

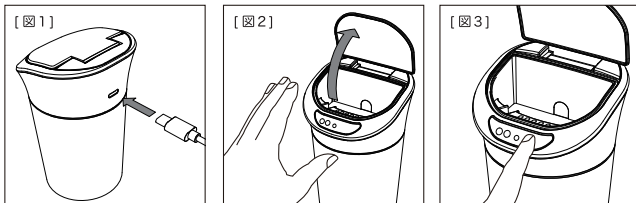
ご使用になる前に

⚠️ ご注意

- ※本製品に USB 電源となる機器は付属していません。別途ご用意ください。
- ※通電していない状態で蓋の開閉はできません。
- ※付属の USB 給電ケーブルは本製品専用です。スマートフォンの充電等他の用途に使用しないでください。また、他のケーブルを本製品に使用することもおやめください。

使用方法

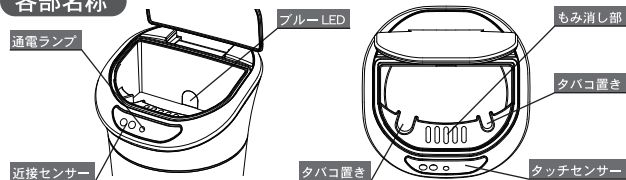
- ①本体背面の Type-C ポートに付属ケーブルの Type-C 端子を差し込み、USB-A 端子を車両電源の USB ポートに差し込んでください。[図1]
- ②通電ランプが点灯していることを確認してください。
- ③近接センサーに手をかざさずか、タッチセンサーに触れると自動でフタが開きます。[図2]
- ※危険ですので、タバコを持った手を近接センサーに近づけないでください。
- ④吸い終わったタバコはもみ消し部で消火し、火が消えていることを確認してからボトルに落としてください。
- ⑤タッチセンサーに触れることで蓋が自動でしまります。[図3]



⚠️ ご注意

- エアコン吹出口付近では風により消火が不完全となる場合があります。エアコンの風が当たらない状態でご使用ください。
- 運転の妨げになる場所や危険と思われる場所、安全装置（エアバッグ・シートベルト等）の作動効果の妨げになる場所には取り付けしないでください。
- 車の急発進、急停車などの振動により本製品が落下する恐れがありますのでご注意ください。
- 本製品の LED の光が、運転の妨げにならないようご注意ください。
- 車から離れる際は、紫煙がないことを確認し、本製品のフタを開けてください。
- 灰皿に水を入れて使用しないでください。

各部名称



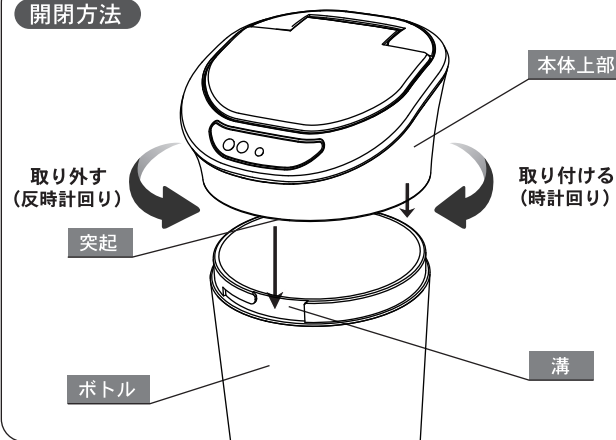
掃除方法

- 本体から Type-C ケーブルを抜き、フタを閉めた状態で本体上部を反時計回りに回して取り外し、吸い殻を捨ててください。
- ボトルを取り付ける際は、フタを閉めた状態で本体上部の突起とボトルの溝を合わせ、止まるまで時計回りに回してください。

⚠️ ご注意

- 本製品は防水加工をしていません。掃除は水洗いを避けて布等で拭き取りを行ってください。特に、本体上部の基板やモーター部分に灰や水、ホコリ等が入ると故障の原因になります。
- 掃除の際に洗剤・シンナー・アルコール等を使用しないでください。
- ガソリンスタンド等で洗浄を依頼するのはおやめください。
- 吸い殻を捨てる際は、必ず完全に消火していることを確認してください。

開閉方法



株式会社 カシムラ

〒120-0005 東京都足立区綾瀬6-9-28
ホームページアドレス <https://www.kashimura.com>
JAAMA 全国自動車用品工業会会員

* 商品に関するお問い合わせ先: 03-5613-1332
(平日のみ 10:00~12:00 / 13:00~17:00)