

Kashimura

AT-89

手帳対応 ノンスリップスマホスタンド Lサイズ

※取り付け方法・使用方法をよくお読みになって正しく取り付けご使用ください。

お買い求めになる前に

- 本製品は車内で使用するスマホスタンドです。
- 本製品はホコリや油分等により粘着力が低下しますが、水拭きや水洗いで表面の汚れを取り除き自然乾燥させると、多少吸着力が回復します。
- 運転の妨げになる場所、安全装置の妨げになる場所には取り付けないでください。
- お使いの保護ケースのサイズ、形状、材質によっては、ご使用になれない場合があります。予めご了承ください。

特長

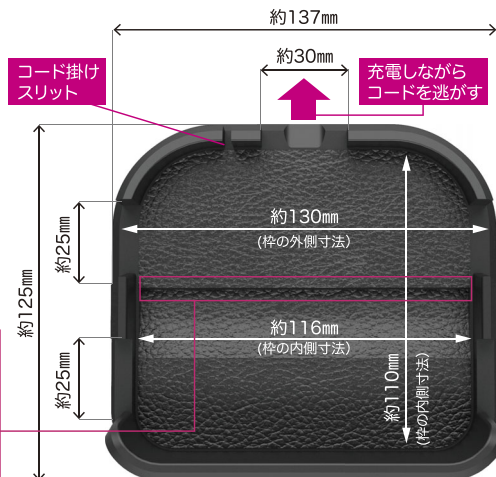
- 本製品は、保護ケースを含めた縦幅130mm以上、横幅115mm以内、厚み25mm以内、重さ400gまでの、手帳ケースに入れた厚みのあるスマートフォンを、立て掛けてホールドすることができるスマホスタンドです。
- 耐熱性に優れたシリコン製で、車内のインテリアに合う革シボ柄のデザイン採用。便利なコード掛けスリット付き。
- タバコや小物などを、スマートフォンと同時に置くことも可能で、枠付きタイプのため置いた小物が落ちるのを防ぎます。
- タテ置き3の場合、ケーブル逃げ形状を利用し、縦置きでも充電しながら立て掛けることができます。

取り付け方法

- 取り付け場所をしっかりと拭いてください。(図1)
※取り付け場所がホコリや油分等で汚れていると確実な吸着が保持できません。
※傾斜角度が急な面、曲面、凹凸面には確実な吸着が保持できません。
- 本製品裏面の保護フィルムを剥がし、取り付け場所に置いてください。(図2/3)



縦置き用中央溝
高さ5mm

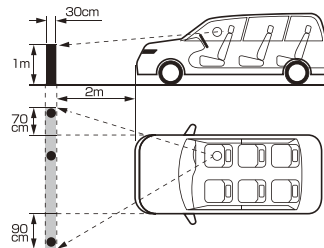


取り付け位置について

国土交通省の定める保安基準に適合させるため、下図のように、運転者の視界を妨げないように本製品を取り付けてください。下図は右ハンドル車の例です。左ハンドルの場合、左右逆となります。

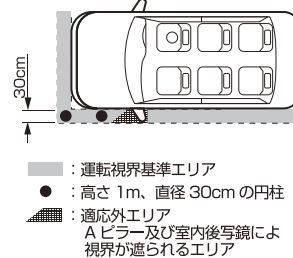
前方視界基準

〈基準概要〉
自動車の前方2mにある高さ1m、直径30cmの円柱を、鏡等を用いず直接確認できること。



直前直左視界基準

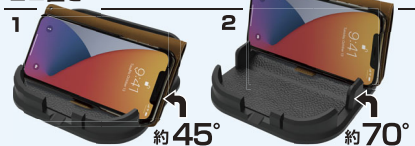
〈基準概要〉
自動車の全面及び左側面(左ハンドル車にあっては右側面)に接する高さ1m、直径30cmの円柱を鏡等を用いず直接確認できること。



使用方法

- お好みの位置にスマートフォンをホールドします。

ヨコ置き



便利なコード掛けスリット



充電しながらホールド可能



タテ置き



手前に小物を置ける



ご注意

- 取り付けについてのお問い合わせには、お答えできない場合があります。予めご了承ください。
- 運転の妨げになる場所や危険と思われる場所、安全装置（エアバッグ・シートベルト等）の作動効果の妨げになる場所には取り付けないでください。
- ご使用される前に、本体がしっかりと固定されているか確認してください。
- 安全のため、運転中の電話や操作、テレビや動画の鑑賞はおやめください。
- 車外や火気周辺でのご使用はおやめください。
- 車の急発進、急停車などの振動により本製品に置いた小物やホールドしたスマートフォンが落下する恐れがありますのでご注意ください。
- 本製品を正常にご使用中、変形などの不具合が起きた場合は、直ちにご使用をおやめください。
- 本製品の誤った取り付け、改造してのご使用等の事故・故障・破損等につきまして当社では一切その責任保証は負いかねます。
- 本製品の改造は絶対におやめください。破損し製品が機能しなくなります。改造して発生した損害に関しては当社では一切その責任、保証は負いかねます。

*ごみに出す時は市区町村の区分にしたがってください。

*記載の会社名／製品名は各社の商標または登録商標です。

*レシートは必ず保管してください。万が一の製品不良による返品の際に必要となります。

*本製品のデザイン、仕様等は予告なく変更する場合があります。あらかじめご了承ください。

*本製品は日本のカシムラの企画・設計により中国で生産されたものです。

ENGINEERED BY KASHIMURA, JAPAN

材質 本体 シリコン

MADE IN CHINA

パッケージ寸法: 165W×180H×65D (mm)

重量: 260g

0000

株式会社 **カシムラ**
1120-0005 東京都足立区綾瀬6-9-28
ホームページアドレス <https://www.kashimura.com>
JAAEA 全国自動車用品工業会会員