

BL-128

ワイヤレスイヤホンマイク
スタミナ & 大音量



この度は当製品をお買い上げいただき
ありがとうございます。

ご使用前には必ず当取扱説明書
をお読みいただき、正しくご使用ください。

取扱説明書

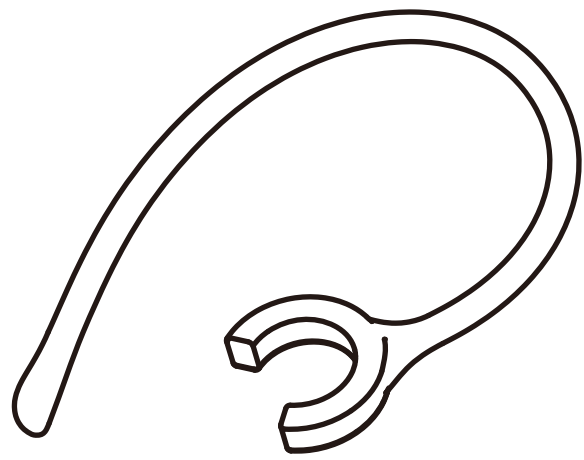
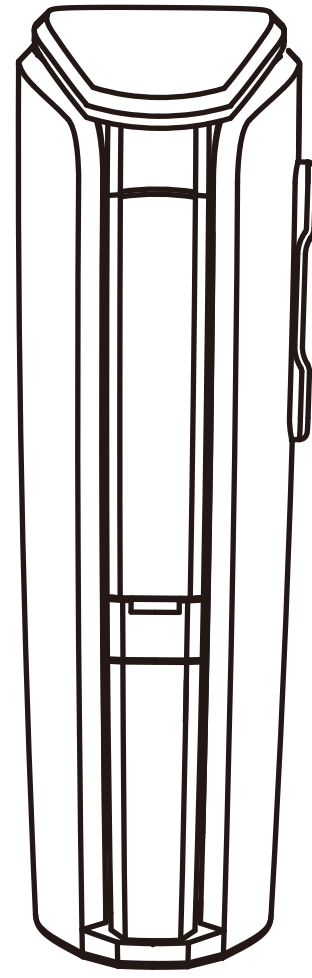
目次

・ 同梱品	1
・ 各部名称と製品仕様	2
・ 安全上のご注意	3 / 4 / 5
・ Bluetooth 使用上のご注意	6
・ ご使用方法	
電源 ON-OFF	7
お手持ちの機器とペアリング	8 / 9
機器の音楽・音声を聴く	10 / 11
ハンズフリー通話	12
2台同時接続 (マルチポイント)	13 / 14
・ 故障かなと思ったら	15 / 16

同梱品


同梱品が全て揃っているかご確認ください

本体



イヤーフック

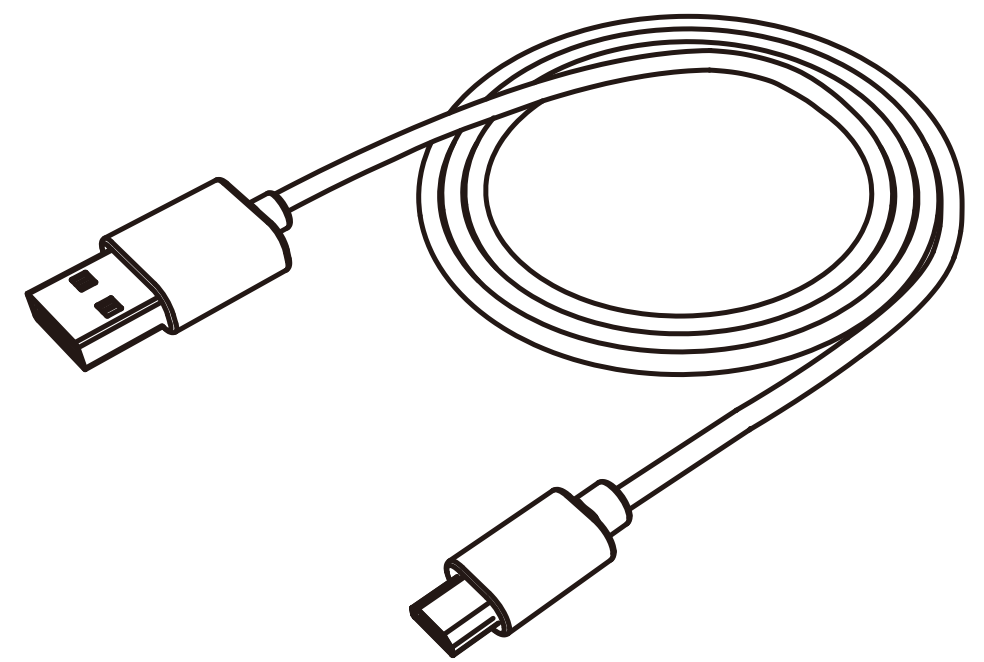
※本体に付いています



イヤークッション

(S.M.L 各 1 個)

※本体には M が
付いています。



USBケーブル

(USB-A - micro)

本製品はイヤーフックを付替えることで
左右どちらの耳でもご使用いただけます



イヤーフック

フックが折れないように
根元を持ちながら
ゆっくり付け替えてください

各部名称と製品仕様



無線方式	Bluetooth ver5.3
対応プロファイル	HFP/ A2DP/AVRCP
対応コーデック	SBC
SCMS-T	対応
無線距離	約 10m
連続通話時間	約 20 時間
連続再生時間	約 30 時間
連続待受時間	約 15 日
充電時間	約 2 時間
電源供給	リチウムポリマー電池
外觀寸法 / 重量	W20 H62 D34mm / 13g
動作・保証温度	0~35℃ (結露しないこと)
本体材質	ABS + PC



安全上のご注意

必ずお守りください

ここに示した注意事項は製品を安全に正しくお使いいただき、使用者や他の人々への危害や損害を未然に防止するためのものです。

ご使用前によくお読みの上、正しくお使いください。

記号の説明

-  必ず実行していただく内容を示しています
-  おこなってはいけない内容を示しています

危険

人が死亡または重傷を負う差し迫った危険が想定される内容



走行中での携帯・自動車電話機の使用は法律で禁止されていますので、電話をかける場合は安全な場所に停車してから携帯電話機の操作をおこなってください。











耳を刺激するような大きな音量で長時間聞くと、聴力に悪影響を与えることがあります。耳を守るため音量を上げすぎないようにご注意ください。



航空機の運行に支障をきたすおそれがありますので、本製品は機内で使用しないでください。












 **警告**

人が死亡または重傷を負う可能性が想定される内容

	本製品を正常にご使用中、異臭、発煙、変形などの異常が起きた場合には、ただちに本製品の使用を中止してください。
	本製品を充電しながら耳に付けて使用しないでください。使用する際は必ず USB ケーブルから本製品を外してください。(事故やケガの原因となります)
	本製品を使用する際は必ず USB ケーブルから本製品を外してからご使用ください。
	充電完了後は必ず USB ケーブルを本製品から外し、USB ケーブルを USB 端子から抜いてください。
	充電用 USB ケーブルのコードや端子が傷んだり、USB 端子の挿し込みがゆるいときは使用しないでください。(感電・ショート・発火の原因となります。)
	充電用 USB ケーブルを傷つけたり、無理に曲げたり、引っ張ったり、ねじったり、重いものをのせたり、挟み込んだり、加工したり、本体に巻きつけたりしないでください。(感電・ショート・発火の原因となります。)
	子供だけで使わせたり、幼児の手の届く所では使用しないでください。(事故やケガをするおそれがあります)
	絶対に分解・修理・改造をしないでください。(発火や異常動作によるけがの原因となります。)

注意

人が障害を負う可能性が想定される内容や物質的損害の発生

	ダッシュボードの上など直射日光が当たる場所、窓を閉めきった自動車内、熱器具の近くなど、温度が異常に高くなる場所に放置しないでください。(火災事故の原因となります)
	USB 端子からケーブルを抜く時は必ず USB 端子部を持ってまっすぐ抜いてください。 (感電やショートして発火することがあります)
	落としたり、ぶついたりして破損した場合は使用しないでください。
	装着中に気分が悪くなるなど異常を感じたときは、ただちにご使用を中止してください。
	自動車内で使用した場合、車種により車載電子機器に影響を与える場合があります。その場合、安全運転を損なうおそれがありますので使用しないでください。
	本製品は防水仕様ではありません。水につけたり、濡らしたりしないでください。また、湿気の多い所やぬれた手で使用しないでください。(感電・ショート・発火の原因となります)
	調理台や加湿器のそばなど油煙や湿気が当たる場所には置かないでください。(事故・故障の原因となります)
	イヤホンパッドをしっかりと取り付けてください。イヤホンパッドなしで装着したり、イヤホンパッドが外れて耳に残ると病気の原因となることがあります。
	イヤホンマイクは音量を上げすぎると音が外に漏れます。周囲の人に迷惑にならない音量でご使用ください
	子供の手の届く所には保管しないでください (事故・ケガの原因となります)
	走行中のご使用にあたっては各都道府県や各地域の条例にしたがってください。

Bluetooth 使用上のご注意

良好な通信のために

●Bluetoothで接続した機器とは見通し距離で約10m 以内で通信してください。建物の構造や障害物によっては通信距離が短くなる場合があります。特に鉄筋コンクリートなどを挟むと通信出来ないことがあります。●電気製品 (AV 機器・OA 機器・電子レンジなど) から3m 以上離して通信してください。テレビやラジオなどの場合は、受信障害になる場合があります。●無線機や放送局の近くなどで正常に通信ができない場合は、通信場所を変更してください。

使用する電波について

本製品は 2.4GHz 帯域の電波を使用しています。本製品を使用する上で無線局の免許は必要ありませんが、以下の場合や製品の近くでは使用しないでください。

- ・病院内・ガソリンスタンドなど引火性ガスの発生する場所
- ・電子レンジ・ペースメーカー等の産業・科学・医療用機器など
- ・自動ドア・火災報知器など
- ・工場の製造ライン等で使用されている移動体識別用の構内無線局 (免許を要する無線局)
- ・特定小電力無線局 (免許を要しない無線局)
- ・IEEE802.11b/g 無線 LAN 機器

上記の機器などは Bluetooth と同じ電波の周波数帯を使用しています。上記の近くで本製品を使用すると電波の干渉を発生するおそれがあります。この機器の使用周波数帯では、電子レンジ等の産業・科学・医療用機器等のほか工場の製造ライン等で使用されている移動体識別用の構内無線局 (免許を要する無線局) 及び特定小電力無線局 (免許を要しない無線局) が運営されています。

ご使用方法

電源の ON/OFF

電源 / 通話ボタン

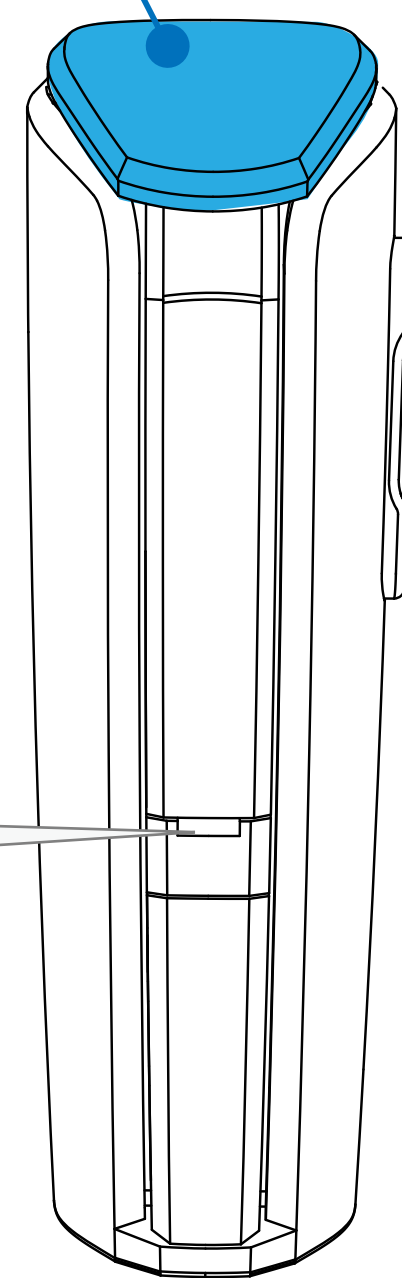
電源 ON/OFF

長押し 約4秒

通電ランプが3回点滅します。

電源 ON  3回点滅

電源 OFF  3回点滅



電源 / 通話ボタンは、ボタン面に垂直方向に押ししてください

※一定時間（目安10分）機器とのペアリング接続がない時、自動で電源 OFF になります。

充電する時は

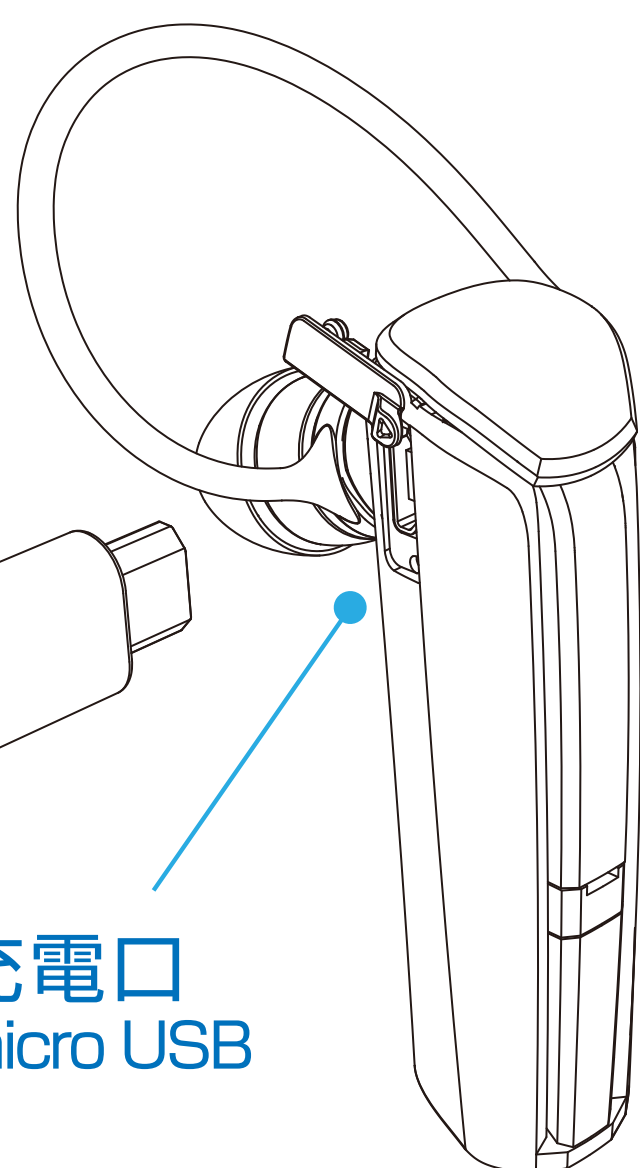
充電時は本製品の側面にある充電口のカバーを開け、付属の充電ケーブルの micro USB コネクタを挿しこみ、充電します

注意：充電中は、耳につけて使用しないでください

ケーブル
(付属品)

USB
電源へ
接続

充電口
micro USB



通電ランプの表示

充電中  赤点灯

充電完了  青点灯

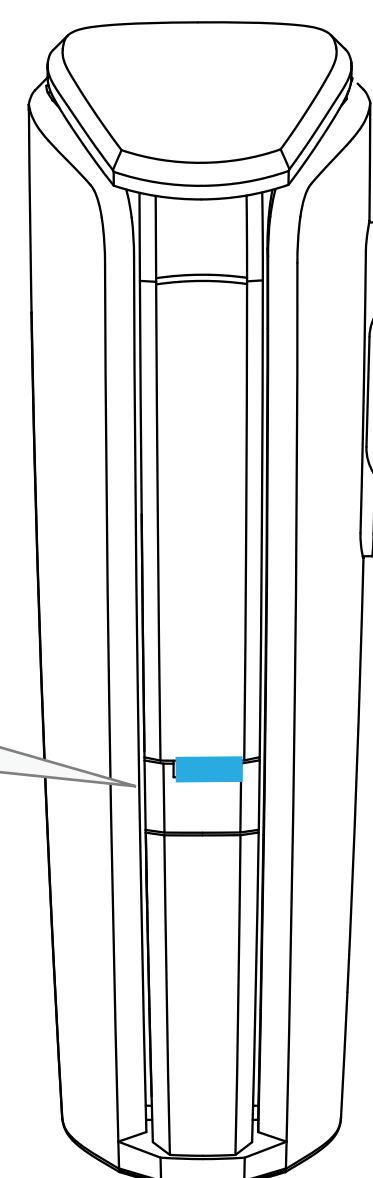
電池残量僅か  赤点滅
(10秒ごと)

充電時間の目安

電池切れの状態です約2時間です

- 1 本製品の初期状態（未ペアリング時）は、電源を ON にすると通電ランプが赤 / 青 交互に点滅します

通電ランプの表示		
未ペアリング ペアリング可能状態		赤・青 交互点滅
ペアリング中		青点滅 (10 秒ごと)



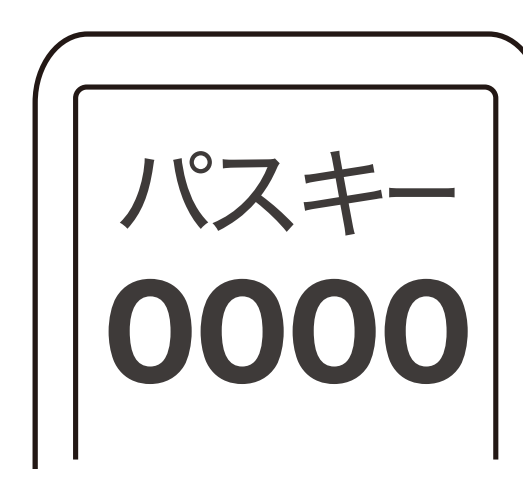
- 2 接続する機器（スマホ等）の Bluetooth 設定を ON、接続可能機器一覧から、「BL-128」を選択します



端末の接続中機器一覧に「BL-128」が表示され通電ランプが「青点灯（10 秒毎）」になると接続完了

機器によってはパスキーの入力が必要な場合があります
その場合はゼロ4つ「0000」を入力してください

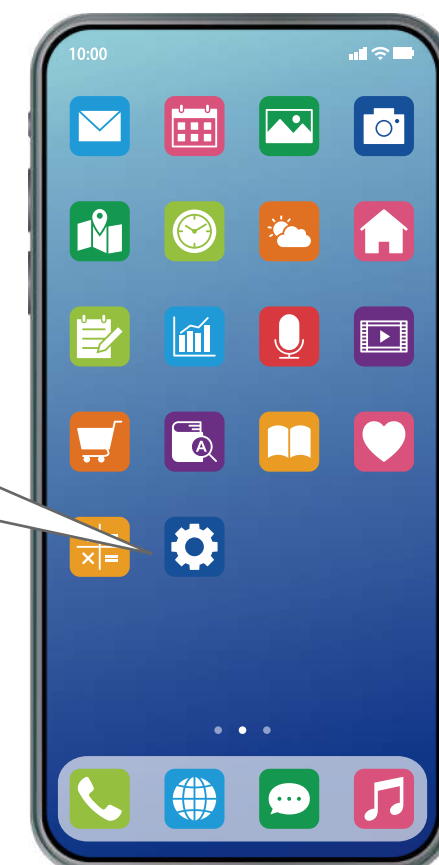
※「パスキー」という表記名は機器により異なります
※接続種類を要求された場合は「オーディオ」を選択します



※ ペアリングの手順は端末により異なります

ペアリング接続する機器（スマホ等）

ホーム画面から **設定** をタップ



※表示は端末により異なります

設定 画面より選択

iPhone の場合

Bluetooth

または

Andoroid の場合

機器接続

設定

WiFi

Bluetooth

モバイル通信

インターネット

Bluetooth 画面

Bluetooth機能を「ON」

または 「新しい機器とペア設定する」

Bluetooth

Bluetooth

接続可能デバイス一覧から選択

BL-128

接続可能デバイス

BL-128

こちらより各機種種のペアリング方法をご確認いただけます

<https://www.kashimura.com/goods/keitai/bluetooth/bl.html>

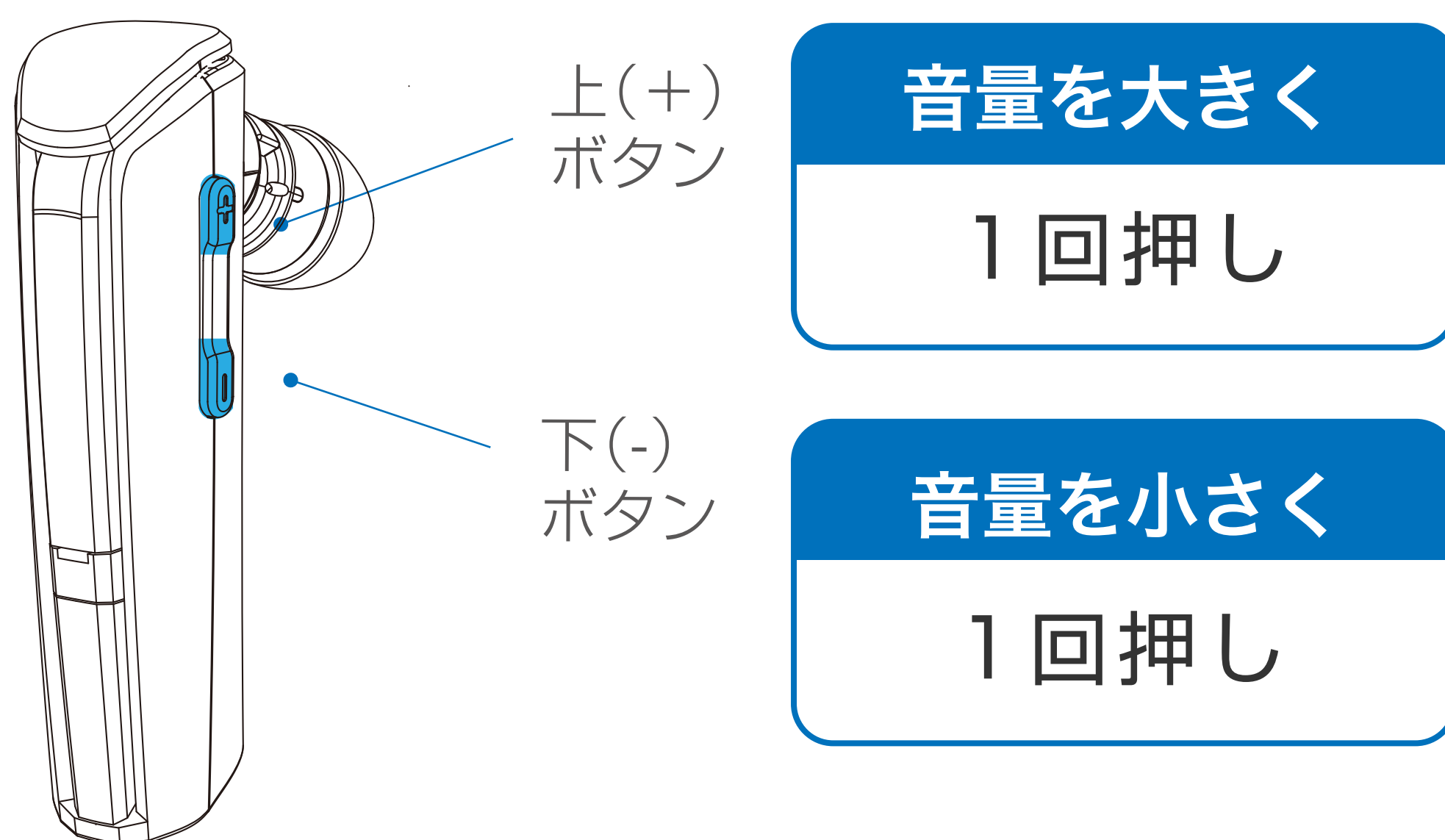
ペアリング済み機器の音楽・音声を聴く

スマホ等 Bluetooth 搭載機器の音楽・通話音声をワイヤレス受信し、本製品で聴くことができます



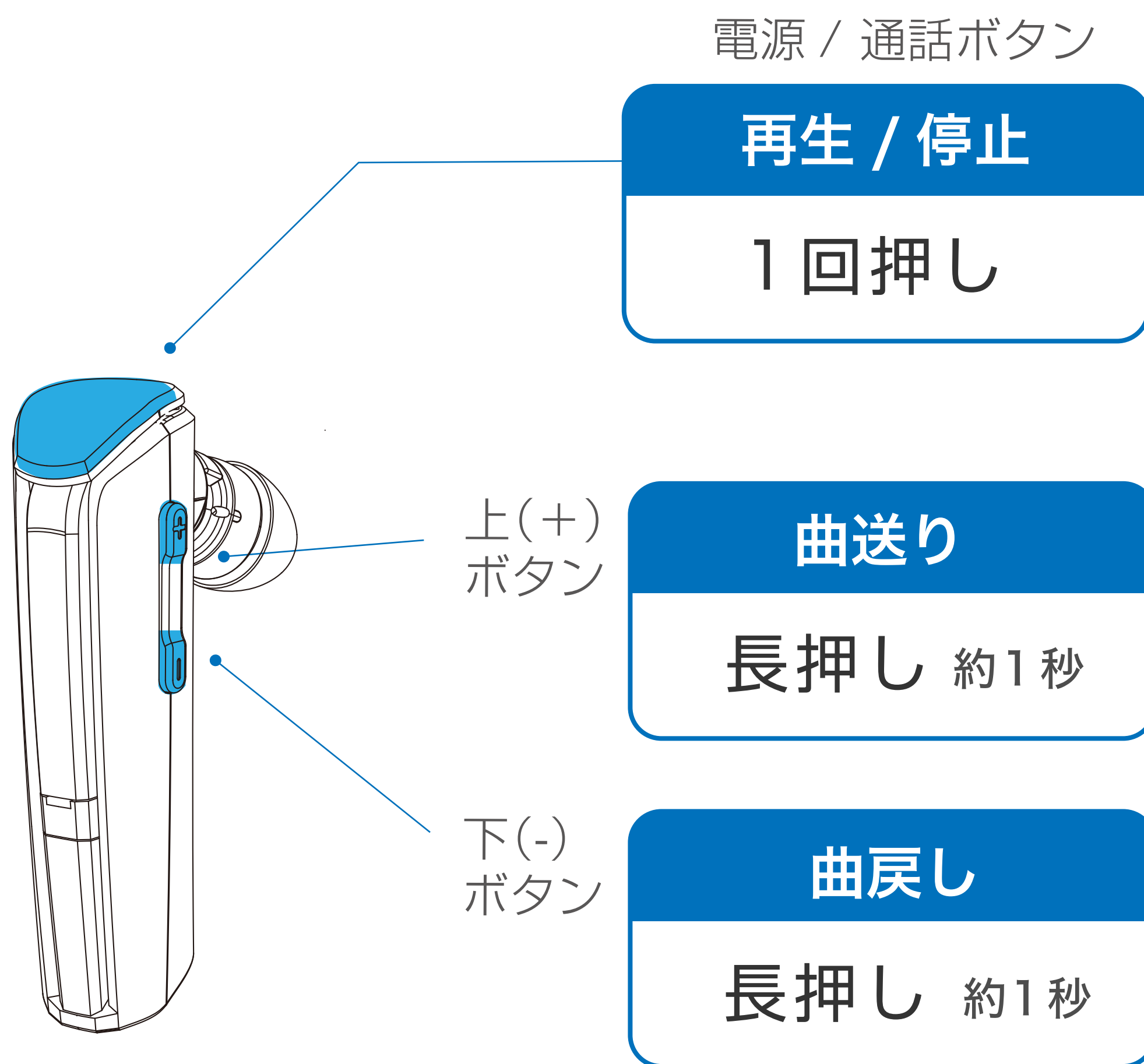
本製品のボタン操作で、ペアリング済み機器を操作できます

音量調整

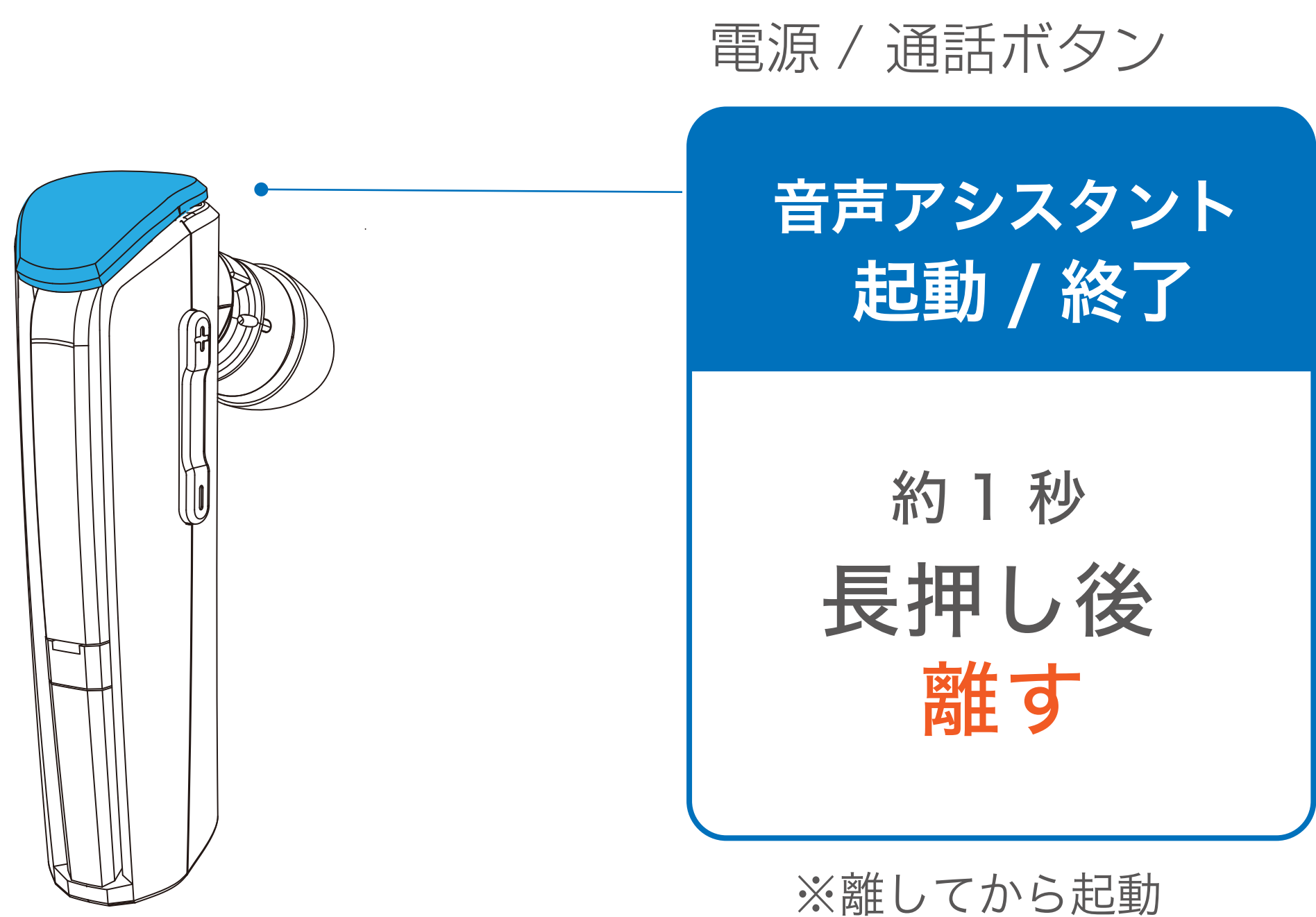


※調整時は本製品から確認音が鳴ります

音楽操作



音声アシスタント



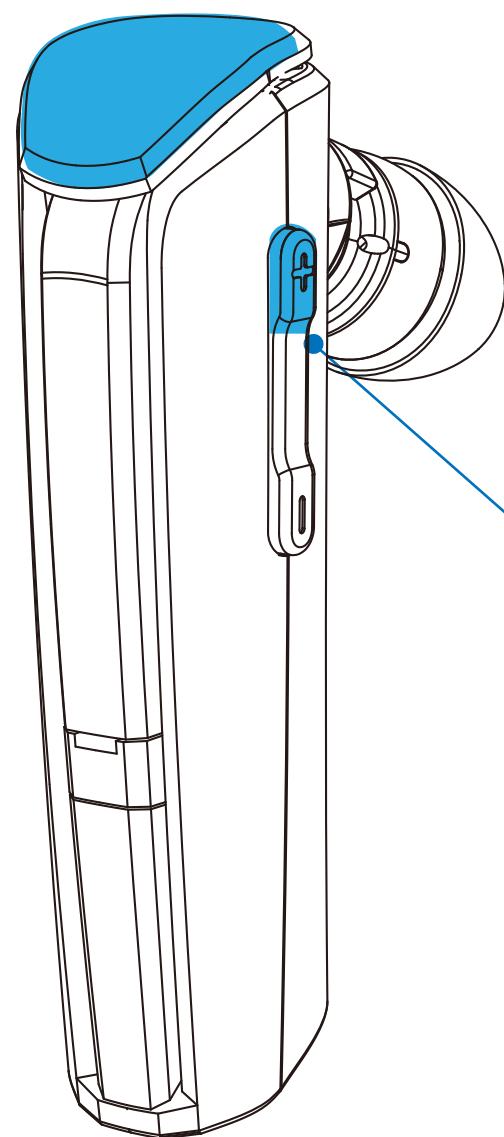
※ボタン操作は接続する端末により対応が異なることがあります。

※音楽アプリ起動時はペアリング済みでも通電ランプが点滅しないことがあります。

ハンズフリー通話

着信時

電話受話
通話終了



電源 / 通話ボタン

応答 / 終了

1 回押し

電話に出られないとき

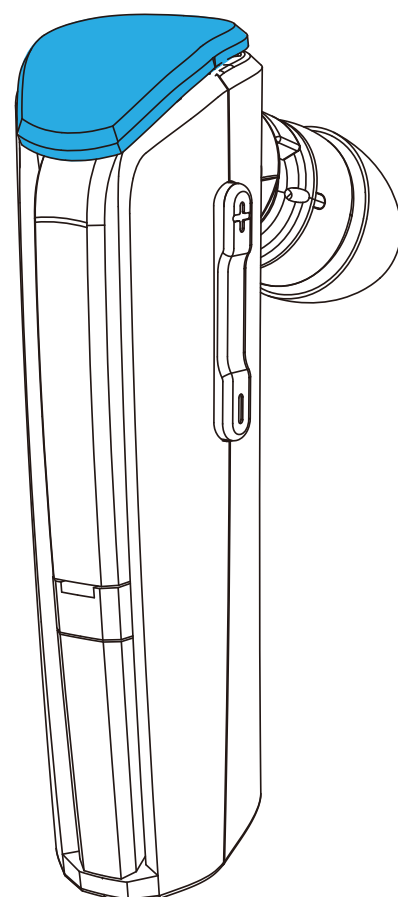
側面 上(+)ボタン

通話拒否

着信中 **長押し** 約1秒

通話中

通話切替え



電源 / 通話ボタン

通話切替え

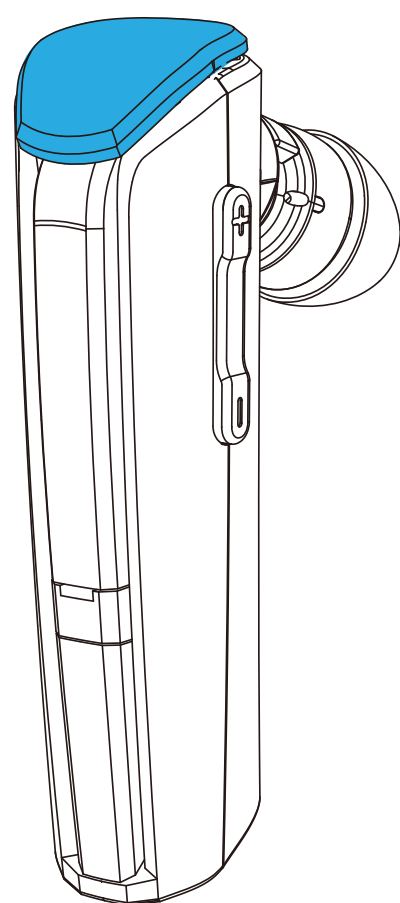
通話中 **長押し** 約1秒

※切替り時は本製品から確認音が鳴ります。
※再度 [電源 / 通話ボタン] を長押しすると、
本製品での通話に切替ります。

本製品 (BL-128) を使用した通話から、スマホとの直接通話に切替ります。

発信

リダイヤル



電源 / 通話ボタン

リダイヤル

ダブルクリック

最新履歴へのリダイヤルです。(着信含む)

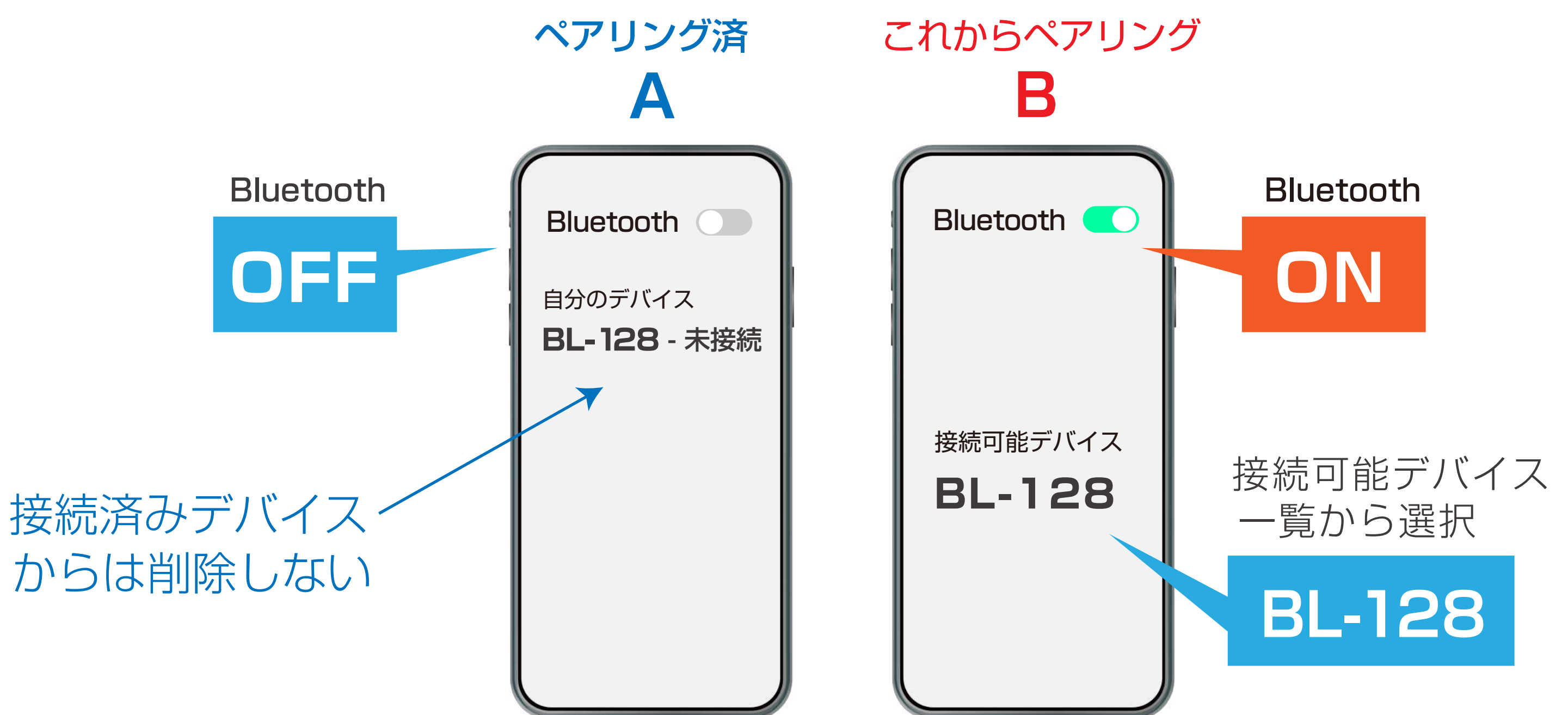
※ボタン操作は接続する端末により対応が異なることがあります。

2台同時接続（マルチポイント）

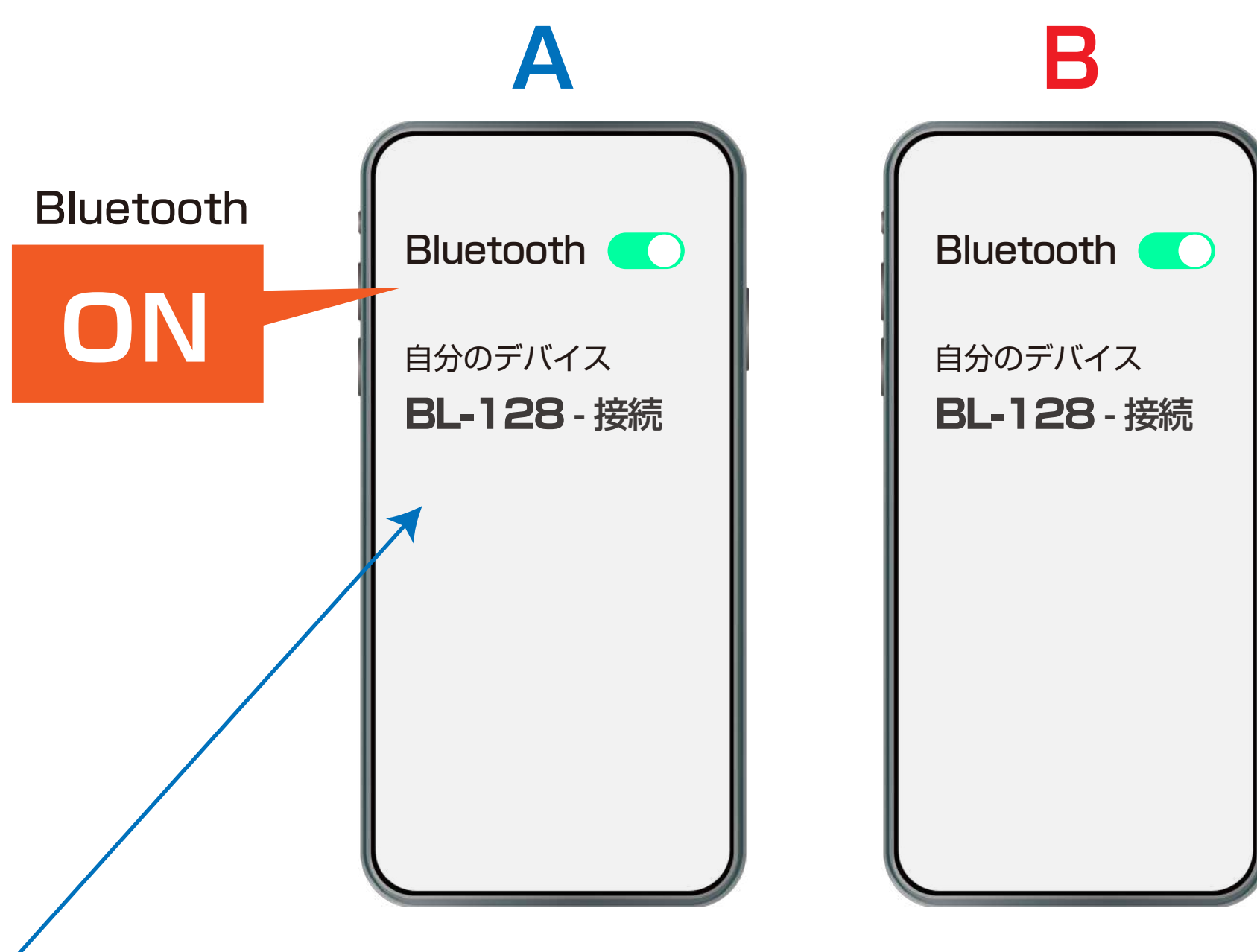
当製品は最大端末2台まで 同時接続が可能です。

端末2台目のペアリング方法

2台目ペアリング時は、1台目（ペアリング中機器）の Bluetooth を一度「OFF」にしてから、2台目のペアリング操作をします。



2台目をペアリング完了後、1台目の Bluetooth 機能を「ON」に戻すと、1台目が再接続されて2台同時接続状態になります。



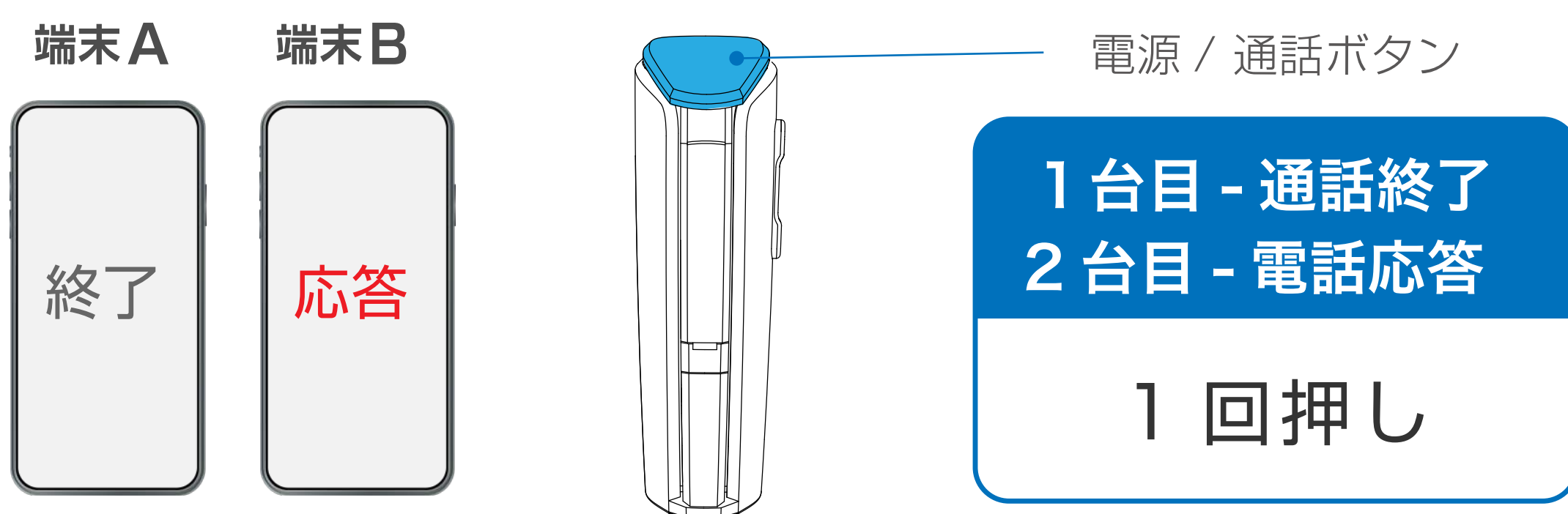
端末によっては Bluetooth「ON」後、自動で再接続しないことがあります。その場合は、機器一覧から BL-128 を選択し、手動で再接続してください。

※表示は端末によって異なります。

2台同時接続時の通話操作

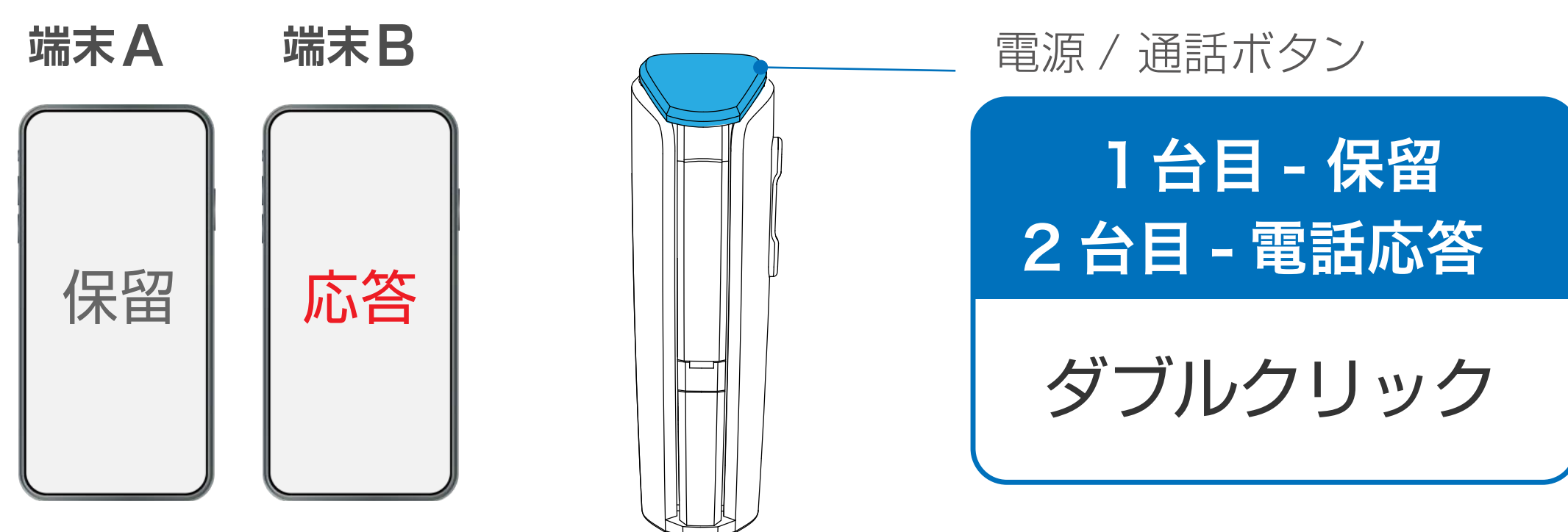
端末 A と通話中に 端末 B からの着信

端末 A の通話を**終了**して 端末 B の通話を受話

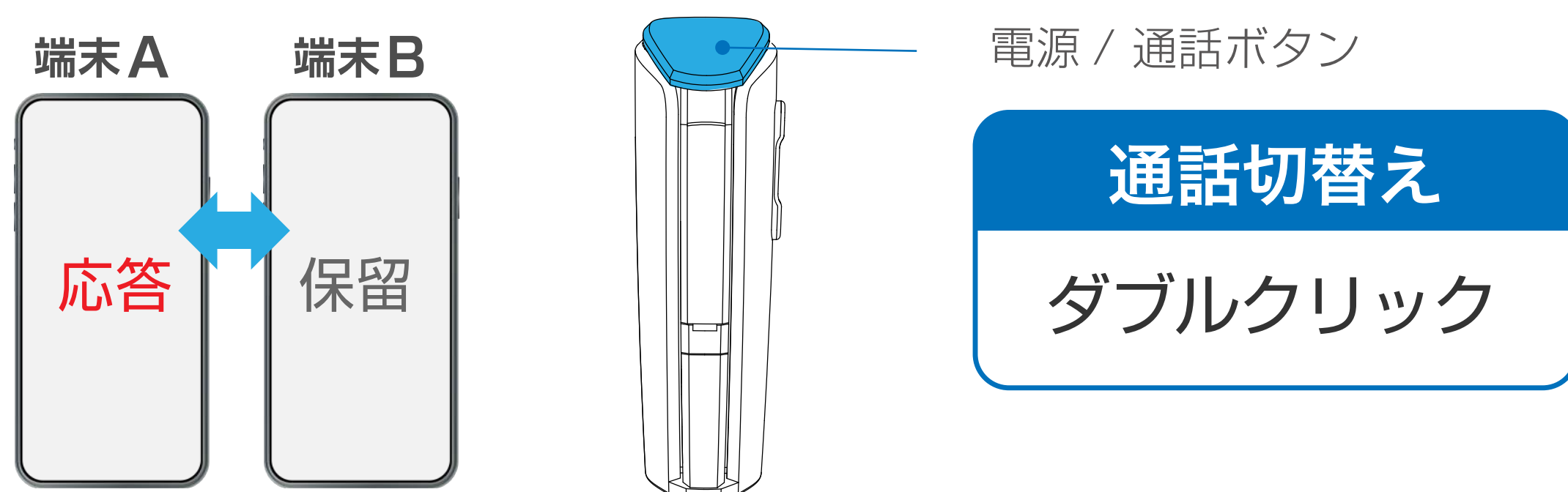


通話していた端末 A は通話終了 / 端末 B が通話中になります

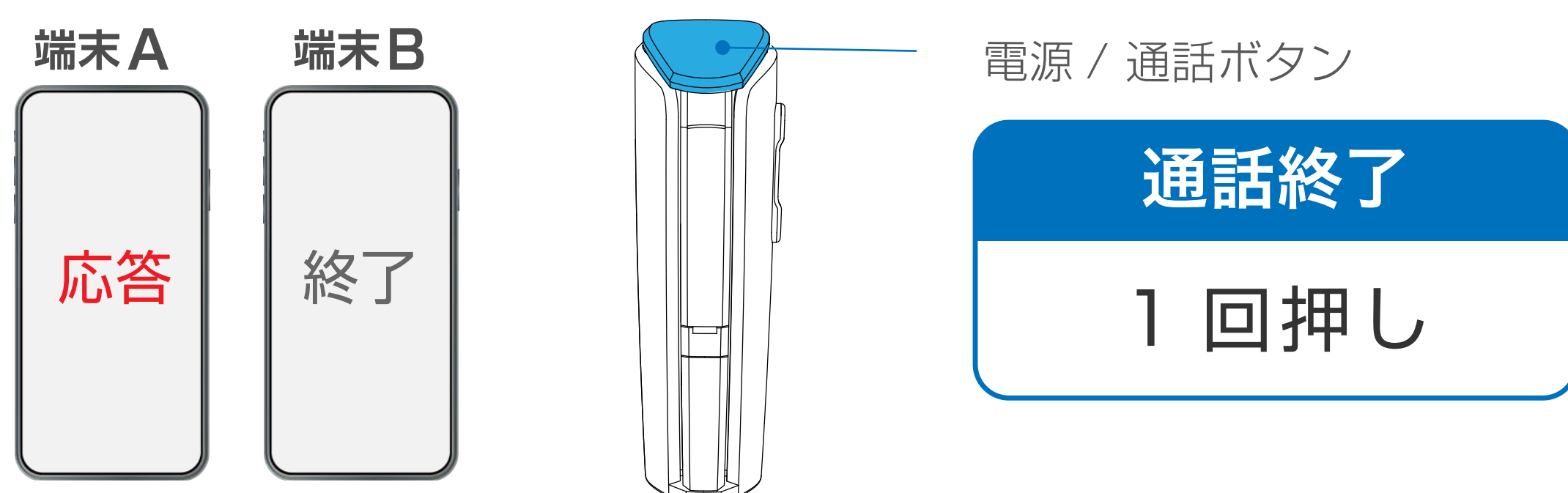
端末 A の通話を**保留**にして 端末 B の通話を受話



通話していた端末 A は保留状態になり、端末 B の通話音声聞こえます



ダブルクリックごとに 応答端末 / 保留端末が切替ります



通話中の端末 1台ごとに終了します

※ボタン操作は接続する端末により対応が異なることがあります。

- 故障かな？と思ったら -

よくあるご質問と対処方法です。お問合せ前にご確認ください

↓考えられる原因

対処法 ↓

電源が ON にならない

バッテリーの残量が不足している

付属の充電用ケーブルで充電してください

ペアリングできない

すでにペアリングされた端末が近くにある（ペアリング済み状態）

すでにペアリング済の端末がある場合、ペアリング済端末の Bluetooth を OFF、または本製品 (BL-128) とのペアリングを解除し、本製品 (BL-128) を未ペアリング状態にしてください

音楽・通話音声がいやホンから聞こえない

ペアリングされていない

端末(スマホ等)の Bluetooth 設定画面で接続済みかご確認ください、接続状態にしてください

本製品 (BL-128) の電源が OFF になっている

本製品 (BL-128) の電源 ON/OFF を確認し、ON 状態にしてください

端末 (スマホ等) と本製品が、離れると、ワイヤレス接続が切れます

端末 (スマホ等) と本製品を近づけて再接続してください (目安 10M 以内)

端末 (スマホ等) から着信音が鳴らない

端末 (スマホ等) の設定が着信音が出ない設定になっている

スマートフォンの設定を変更してください

通話音声が聞こえない

端末 (スマホ等) の音量設定が小さい

端末 (スマホ等) 音量を調整してください

ノイズや音切れ

無線 LAN や、街中の電波干渉を受けている

無線 LAN や WiFi 接続している機器から離すと改善することがあります

端末（スマホ等）との接続が不安定になっている

端末（スマホ等）の WiFi 設定が ON の時に発生する場合があります

機器（スマホ）の WiFi 設定を OFF にすると改善することがあります

以上の処置をしても不具合が改善されない場合は
事故防止の為、直ちに本製品のご使用をおやめください