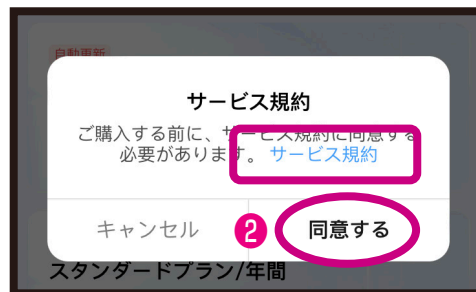
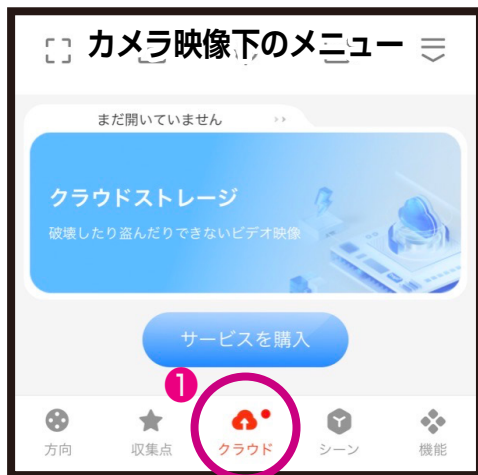


クラウドサービスの購入方法1

①カメラ映像下のメニュー内の「クラウド」、「クラウドストレージ」または設定内の「クラウドサービス」を選択します。

※製品やOSなどによって画面が異なる場合があります。

②サービス規約をご確認いただき「同意する」を選択します。



クラウドストレージのページ下の一番下でもサービス規約をご確認いただけます。

●クラウドサービスとは

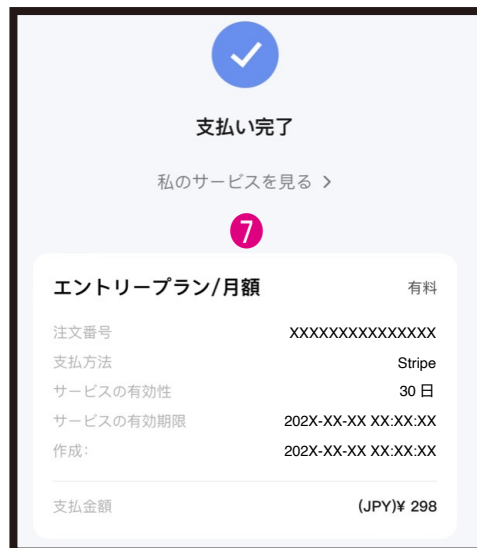
- Wi-Fiなどのネットワークを通してクラウドサーバに動画を保存するサービスです。万一のデバイスの破損や紛失、盗難などでSDカードの録画がなくなってもそれまでの録画を確認することができます。またスマホ内アプリ保存した動画を削除してしまった場合でも過去7日間または30日間の録画を確認することができます。
- 当社のクラウドサービスは過去7日間/30日間のイベント録画（動体物がカメラに映っている間の録画）をクラウドサーバに保存します。動画の保存時は暗号化後に送信・保存されます。
- 当社のクラウドサーバは米国のAWSを活用し、Tuya社が管理/運用し、当社がサービスを提供しています。

クラウドサービスの購入方法2

- 3 クラウドサービスを選択します。
※画面右上の「注文」を選択すると過去の注文履歴を確認できます。
- 4 「銀行カード」を選択します。
- 5 必要事項を入力します。
※ワンタイムバーチャルクレジットカードはお支払いできない場合があります。
- 6 「申し込む」を選択します。
- 7 支払いが完了すると支払い完了画面が表示されます。
領収書は入力したメールアドレスに送信されます。



- エントリープラン
カメラ1台につき月額¥298で最大7日前までのイベント録画を保存します。
- スタンダードプラン/月額
カメラ1台につき月額¥498で最大30日前までのイベント録画を保存します。
- エントリープラン/年間
カメラ1台につき年間¥4980で最大30日前までのイベント録画を保存します。
※決済はStripe社が提供する決済サービスで銀行カードを選択するとクレジットやアップルペイなどでお支払いできます。



エントリープラン/月額	有料
注文番号	XXXXXXXXXXXXXXXXXX
支払方法	Stripe
サービスの有効性	30日
サービスの有効期限	202X-XX-XX XX:XX:XX
作成:	202X-XX-XX XX:XX:XX
支払金額	(JPY)¥ 298