

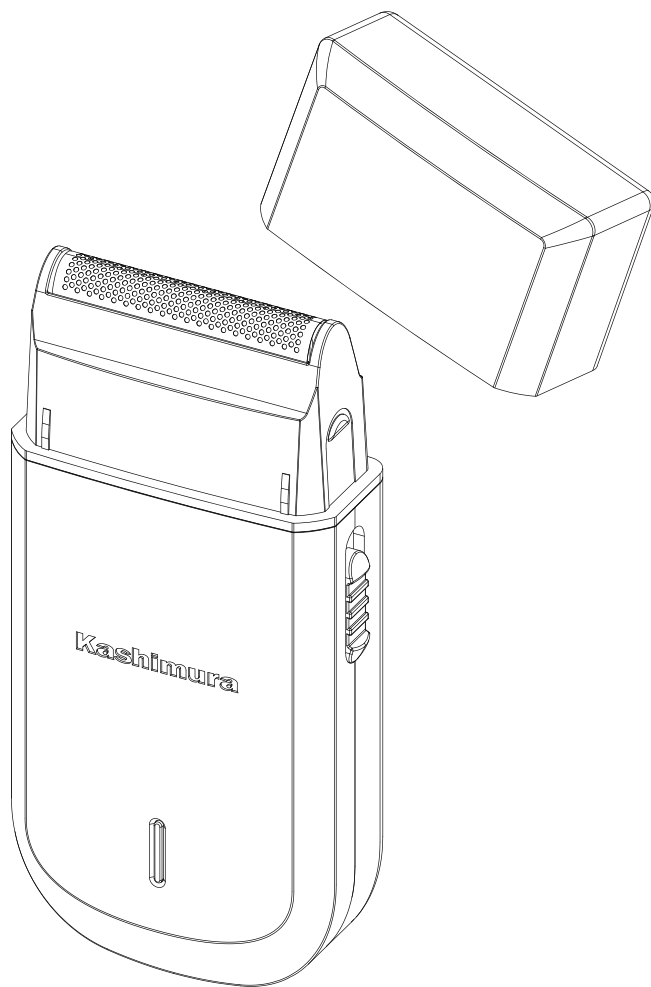
# Kashimura

保管用 保証書付

## KJ-183

ひげ剃り/シェーバー Type-C 充電式 Rev.01

### 取扱説明書



※お買い上げありがとうございました。

※ご使用前にこの取扱説明書を必ずお読みのうえ、正しくご使用ください。





※お読みになった後は、大切に保管してください。

#### 主な製品仕様

電源	USB 5V0.5A以上	製品寸法	W48 X H100 X D20mm
連続使用時間	最大約90分	製品重量	85g
充電時間	約90分	パッケージ寸法	W80 X H180 X D30mm
内蔵電池	リチウムイオン電池(350mAh)	パッケージ重量	200g
モーター回転	6500rpm	本体材質	ABS(難燃対応)
動作環境	温度0~40℃(結露しないこと)	付属品	充電用ケーブル1m
蓄電回数	約300回		掃除用ブラシ

## 安全上のご注意

- ご使用の際は、取扱説明書をよくお読みのうえ正しくお使いください。
- お使いになる人や他の人への危害、および自他問わず財産への損害を未然に防ぐため、必ずお守りいただくことを説明しています。
- 危険の内容を下表の記号で表しています。

記号	内容説明
 警告	誤った取扱いをすると、死亡や重傷または物的傷害が発生する可能性があります。
 注意	誤った取扱いをすると、軽傷または物的損害が発生する可能性があります。
 厳守	必ず守っていただく内容であることを告げるものです。記号の中やその脇には、具体的な内容が示されています。
 禁止	してはいけない行為(禁止行為)であることを告げるものです。記号の中やその脇には、具体的な内容が示されています。

### 警告



**異常、故障時は直ちに使用を中止してください。**

厳守

そのまま使用すると火災・感電・けがに至るおそれがあります。



**持ち運びや保管時はキャップを必ずつけてください。**

厳守

外刃が破損・変形して肌を傷つける原因になります。



禁止

お手入れの際は必ずUSB端子をUSBポートから抜いてください。また濡れた手でUSB端子を抜き差ししないでください。



禁止

充電用のUSBケーブルのコネクタを斜めに挿し込んだり、接続状態で上下左右に無理な力を加える等、コネクタへの負荷はかけないでください。各接続端子内部への導通性異物や液体の混入・付着がないか必ず確認してください。



禁止

充電用のUSBケーブルの接続端子部の変形や導通性の異物(金属片・鉛筆の芯・ピン・砂など)または液体(汗・化粧水・飲料水等)が付着した状態でのご使用は端子間が短絡(ショート)し発熱や焦げの原因となり大変危険です。取り扱いには十分ご注意ください。また異変があった場合はご使用をおやめください。



禁止

端子をショートさせないでください。



禁止

分解や改造はしないでください。



禁止

使用時以外は必ず電源を切り、USBケーブルを接続端子から取り外してください。



禁止

本体は防水対応ではありませんので本体に水をかけたり、水につけたりしないでください。




禁止

シェービングフォーム・ジェル・石けんなどはご使用できません。

 注意

 **ご使用前に、刃やフレームの変形や破損が無いことを確認してください。**  
厳守 肌を傷つける原因となります。


---

 禁止 内刃の刃部（金属部）は手でふれないでください。

---

 禁止 刃は肌に強く押しつけないでください。

---

 禁止 ヒゲ以外の頭髪などに使用しないでください。


---

 禁止 落としたり、ぶついたりして破損した場合は使用しないでください。


---

 禁止 家族や他人との共用はしないでください。


---

 禁止 次のような方は使用しないでください。  
・肌の敏感な方や弱い方  
・過度の日焼け、ニキビや吹き出物など肌にトラブルのある方


---

 禁止 使用后、肌に異常があらわれた場合は直ちに使用を中止し皮膚科専門医に相談してください。


---

 禁止 本体はアルコール・シンナー・ベンジンなどで拭かないでください。


---

 禁止 高温になる場所（火や温風ヒーターのそば、コタツや布団の中、直射日光の当たる場所、炎天下の車内など）での保管、使用をしないでください。


---

 禁止 子供の手の届く所や湿気の多い所には保管しないでください。

---

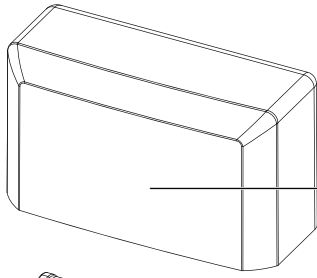
 注意 内刃と外刃は消耗品です。剃り味が悪いと感じる場合は交換されることをおすすめします。

---

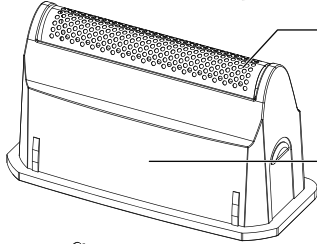
 注意 本製品に内蔵されている充電式電池はリサイクルできます。充電式電池の取り外しはお客様が行わず、当社までご連絡をお願いいたします。

---

## 各部名称

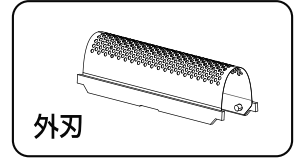


キャップ

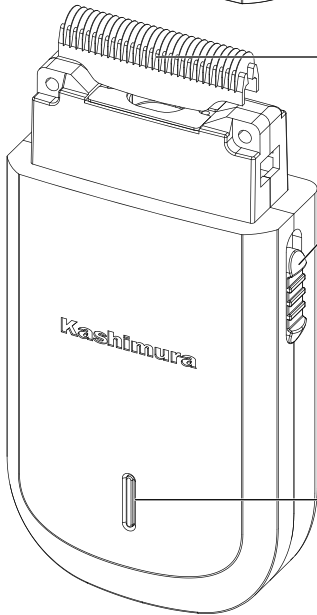


外刃 (交換可能/替刃は別売)

外刃フレーム



外刃



内刃 (交換可能/替刃は別売)

電源スイッチ

▲ (上側) : オン

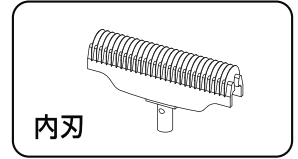
▼ (下側) : オフ

LEDランプ

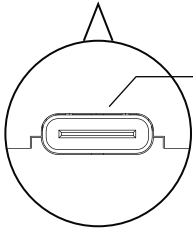
青点灯 : オン

赤点灯 : 充電中

赤点滅 : 電池残量少



内刃



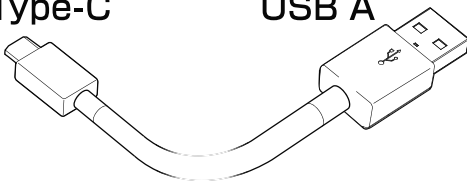
USB Type-C接続端子  
定格5V0.5A (入力のみ)

※充電時は5V0.5A以上のUSB  
充電器をご使用ください。

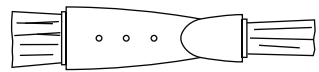
## 付属品

USB Type-C

USB A



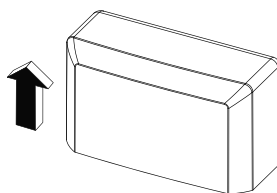
充電用ケーブル1m



掃除用ブラシ

## ヒゲを剃る

① キャップを取り外します。

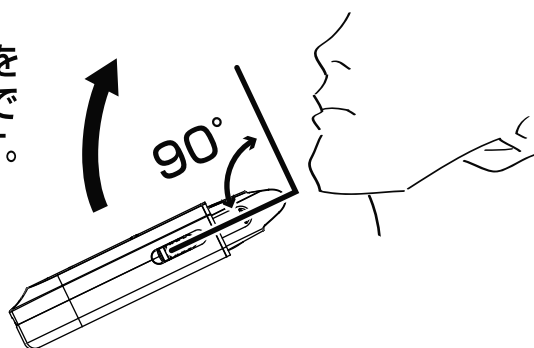


② 電源スイッチを上へスライドしオンにします。  
LEDランプが青点灯します。  
満充電時で最大約90分使用できます。

- ・LEDランプが赤点滅する場合は電池残量が少ないので充電してください。
- ・本製品は充電しながらヒゲを剃ることができます。



③ 肌を伸ばしながら、外刃全体を肌に垂直に軽く当て逆剃りでゆっくり滑らせるように剃ります。



- ※外刃を肌に強く押し付けないでください。
- ※外刃を傷めないように刃の一部だけで剃る、指やツメを外刃にあてないでください。
- ※肌が乾いた状態でご使用ください。
- ※シェービングフォーム・ジェル・石けんなどはご使用できません。
- ※長さ3mm以上のヒゲは剃れない場合があります。その際は1mm程度に短くしてご使用ください。

④ 使用後は電源スイッチを下へスライドしオフにします。  
キャップを取り付けて保管します。

- ※子供の手の届く所に保管しないでください。
- ※浴室、湿気が多い所、直射日光の当たる所など高温になる場所に保管しないでください。

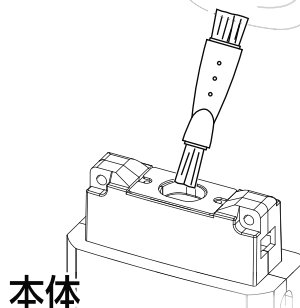
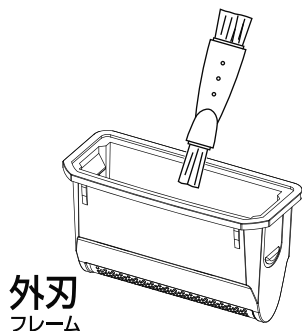
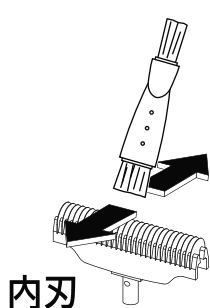
## お手入れ

- 1 電源スイッチをオフにして外刃フレームを取り外します。

- 2 内刃の側面をつまみ、内刃を引き抜きます。

※電源スイッチがオンにならないように注意してください。

- 3 付属の掃除用ブラシでヒゲくずを落とします。



- ・内刃清掃時は刃の並び方向と平行にブラシを動かしてください。垂直方向に動かすと、刃の切れ味が落ちます。

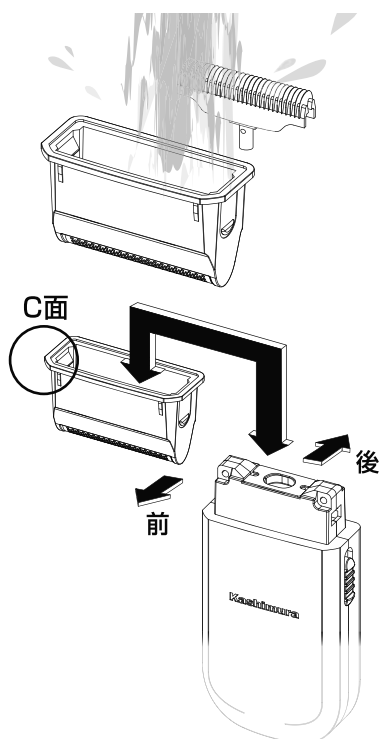
※お手入れ中は絶対に電源を入れないでください。

- 4 外刃フレームと内刃を水またはぬるま湯（40℃以下）で洗淨します。

※本体の水洗いはできません。外刃フレームや内刃を取り付けたまま洗わないでください。

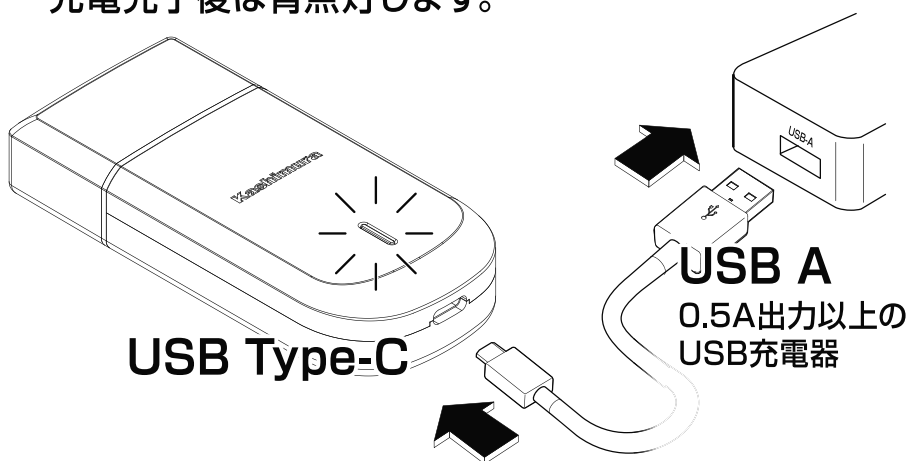
- 5 乾いたやわらかい布で水気を拭き取り、乾燥させてから、内刃・外刃フレームを「カチッ」と音がするまで確実に取り付けます。

※電源スイッチがオンにならないように注意してください。  
※外刃フレームは前後の方向があります。C面側が前方向ですので取り付け方向に注意してください。



## 充電する

- 1 本体とUSB充電器を付属の充電用ケーブルで接続します。LEDランプが赤点灯し、約90分で満充電となります。充電完了後は青点灯します。



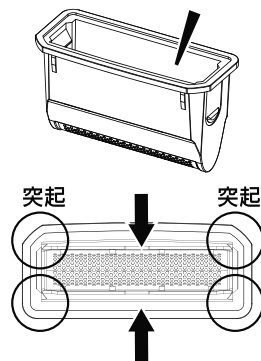
※充電ケーブルは結束バンドを外して充電してください。またねじれ、過度な屈曲、引っ張った状態で充電しないでください。  
※お客様による充電電池の交換はできません。

- 2 充電完了後は本体とUSB充電器からケーブルを取り外します。

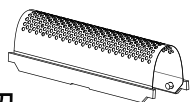
## 外刃の交換方法

- 1 外刃フレームを本体から取り外します。内側の突起から外刃を取り外します。

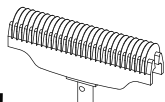
※取り外し時はクリップやピン、ハサミなどの鋭利な金属を使用しないでください。外刃を傷める恐れがあります。



外刃



内刃



- ・内刃と外刃は消耗品です。剃り味が悪いと感じる場合は交換されることをおすすめします。消耗品を依頼される場合は以下「KJ-183」のホームページからお問い合わせください。



KJ-183 のホームページ

<https://www.kashimura.com/goods/home/kj183.html>

## 【保証書】

保証期間：お買上げ日より6ヶ月	
品番：KJ-183	
品名：ひげ剃り / シェーバー Type-C 充電式	
お客様	お名前： 様
	ご住所：
	電話番号：
故障内容記入欄：	
<b>レシート貼付け欄：</b> 必ず、お買上げ店舗のレシートをご添付願います。レシートの提示がない場合は無償修理対象外となります。	

## 【保証規定】

保証期間内に正常な使用状態(取扱説明書、本体貼付けラベル等の注意書きに従った使用状態)で万一故障した場合には、当社指定の方法で無償修理をさせていただきます。当社の判断により製品交換をさせていただきますので予めご了承ください。

保証期間内に故障して無償修理をお受けになる場合には、保証書とレシートを商品に添えてお買上げ頂いた販売店までお持ちください。

保証期間内であっても、次のような場合は有償修理となります。

- 1、保証書とレシート(必ず購入日が確認できるもの)をご提示頂けない場合
- 2、所定の項目をご記入頂けない場合、あるいは字句を書き換えられた場合
- 3、使用上の誤り、他の機種から受けた障害または不当な修理や改造による故障および損傷
- 4、お買上げ後の取付け場所の移設、輸送、落下による故障および損傷
- 5、火災、地震、風水害、落雷、その他天変地変、公害、塩害、異常電圧などによる故障および損傷
- 6、一般家庭用以外(例えば業務用)での使用による故障および損傷
- 7、消耗または摩耗した部品の交換

お客様ご自身による改造または修理があったと判断された場合、保証期間内での修理もお受けいたしかねます。

本製品の故障、またはその使用によって生じた直接、間接の障害については当社はその責任を負わないものとします。

この保証書は日本国内においてのみ有効です。

(This warranty is valid only in Japan)

この保証書は再発行致しませんので大切に保管してください。

株式会社 **カシムラ**

〒120-0005 東京都足立区綾瀬6-9-28  
ホームページ: [www.kashimura.com](http://www.kashimura.com)  
**JAAMA** 全国自動車用品工業会会員



製品に関するお問い合わせ

▼お電話でのお問い合わせ

**050-3199-2558**

←2次元コードよりお問い合わせ 平日のみ10:00~12:00/13:00~17:00