

☩Kashimura USB 扇風機 ヘッドレスト取り付け  
KJ-191

## 取扱説明書



### 同梱品

- 本体
- 取扱説明書

本体サイズ:W132×H132×D140(mm)

本体重量:348g

電源:USB Type-A

消費電力:約1.25W [風量弱時]～4.4W [風量強時]

ケーブル長さ:約3m (本体～電源スイッチ:約550mm / 電源スイッチ～USBコネクタ:約2370mm)



本体材質:ABS

# 安全上のご注意



## 必ずお守りください

- ※ ご使用前に、この「安全上のご注意」をよくお読みのうえ、正しくお使いください。
- ※ ここに示した注意事項は製品を安全に正しくお使いいただき使用者や他の人々への危害や損害を未然に防止するためのものです。
- ※ また注意事項は次のように区分しています。いずれも安全に関する重要な内容ですので、必ず守ってください。


## 表示の説明

 <b>警告</b>	この表示は「人が死亡または重傷を負う可能性が想定される内容」を示しています。
 <b>注意</b>	この表示は「人が障害を負う可能性が想定される内容や物質的損害の発生が想定される内容」を示しています。

<h2>図記号の表示</h2>	
	この記号はおこなってはいけない内容を示しています。
	この記号は必ず実行していただく内容を示しています。

## 警告

- |  |   |
|--|---|
|  | <ul style="list-style-type: none"><li>● 分解、修理や改造を絶対に行わないでください。<br/>(発火・感電・怪我の原因となります。)</li><li>● 子供だけで使用したり幼児の手の届く場所に置かないでください。<br/>(火傷・感電・怪我の原因になります。)</li><li>● 本体の隙間等にピンや針金などの金属物を入れないでください。<br/>(本体内部に入り、ショート・故障・怪我の原因になります。)</li><li>● 以下の場所では使用しないでください。<br/>(感電・ショート・火災・爆発の原因になります。また、事故・故障の原因になります。)<br/>火気の近く、水しぶきのかかるところ、高温多湿になるところ、油や油煙が発生するところ<br/>引火性のもの(ガソリン、ベンジン、シンナーなど)の近く。<br/>カーテンなど、障害物の近くや物が落ちてくる可能性がある場所。</li><li>● 本体、USBケーブルやUSB電源を水につけたり、水をかけたりしないでください。</li><li>● 運転中は絶対にガードに触れないでください。<br/>(羽の割れや怪我の原因になります。)</li><li>● 濡れた手でUSBケーブルの抜き差しをしないでください。<br/>(感電・怪我の原因になります。)</li><li>● USBケーブルのケーブルが傷んでいたり、USBケーブルの差し込みが緩いときは使わないでください。<br/>(感電・ショート・発火の原因になります。)</li><li>● USBケーブルが破損するようなことはしないでください。<br/>傷つける、加工する、無理に曲げる、高温部分に近づける、ねじる、引っ張る、重い物をのせる、挟み込むなど。</li><li>● ガードをつけずに送風しないでください。<br/>(怪我の原因になります。)</li><li>● 衣服にクリップを取り付けるなどして身につけて使用しないでください。</li></ul> |
|--|---|

## ⚠ 警告



- ご使用中に製品の異常(羽根の回転が不規則、異音、発熱、異臭など)がある場合は直ちに使用をお止めください。
- 製品に異常が発生したまま使用を続けると発熱・発火・感電・漏電・ショート・怪我など原因になります。
- 落雷の恐れがある場合は本体に触れないでください。  
(感電の原因になります。)
- コネクタ部への無理な差し込みや引き抜きはお止めください。
- コネクタの表、裏の向きにご注意の上、まっすぐ機器に挿してください。
- USBコネクタを抜く時はUSBケーブルを持たずにUSBコネクタ部を持って水平に引き抜いてください。  
(感電・ショート・電源コードの断線の原因になります。)
- お手入れをする時は必ずUSBケーブルをUSBポートから抜いてください。  
(感電、怪我の原因になります。)
- 使用時以外はUSBケーブルをUSBポートから抜いてください。

## ⚠ 注意

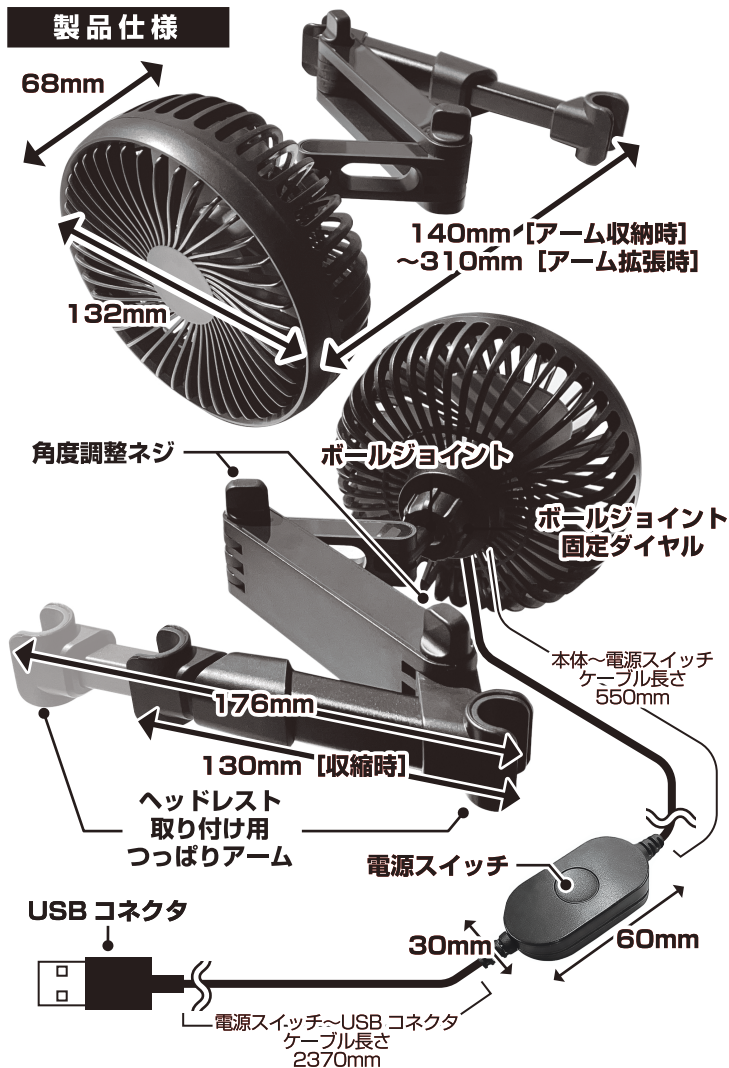


- 風を長時間体に当てないでください。  
(健康を害することがあります。)
- 回転している羽根に指や髪を近づけないでください。  
(怪我の原因になります。)
- 本製品を絶対に業務用に使用しないでください。  
(本製品は一般家庭用です。業務用にお使いになると無理な負担がかかり、火災や故障の原因になります。)
- 殺虫剤・整髪料・掃除用具などのスプレーをかけないでください。  
(樹脂が変質したり、破損したりする原因になります。)
- 本製品をUSBポートに接続したままにしないでください。  
(感電、けが、故障の原因になります。)
- 製品の近くにヒーターや火気を近づけないでください。
- 強い振動や衝撃を与えないでください。
- 踏んだり、蹴ったり、落としたりしないでください。  
(故障、破損の原因になります。)
- テレビ、ラジオ、補聴器の近くで使わないでください。  
(電波が弱いときや、室内アンテナ使用時に雑音が入る場合がありますので影響のないところまで離してご使用ください。)
- 運転中は動かさないでください。  
(羽根割れや怪我の原因になります。)



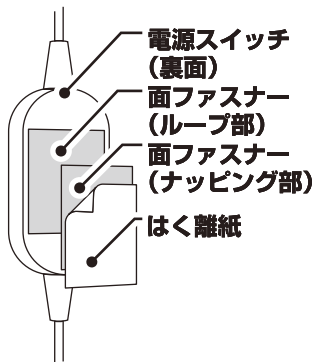
- つっぱりアームはヘッドレストボールにしっかりと固定してください。  
(奥まで挟めていないと外れる可能性があります。)
- 本体に異常な振動が発生した場合は使用を中止してください。  
(羽根やガードが脱落して怪我をする原因になります。)

# 製品仕様



## ご使用方法

### ■面ファスナー取り付け



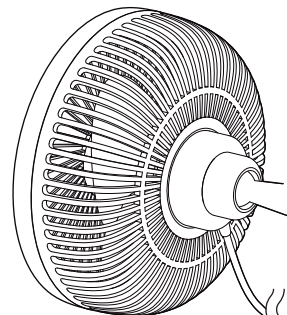
#### [取り付け方法 1]

- ① 面ファスナー(ナッピング部)裏側に付いている両面テープのはく離紙を剥がします。
- ② 面ファスナー(ナッピング部)を車内のお好みの場所に取り付けます。  
※車内の布地部分に両面テープを貼り付けると十分な接着が保持されません。  
※運転の妨げになる場所、安全装置(エアバッグ・シートベルト等)の作動効果の妨げになる場所には取り付けしないでください。
- ③ 面ファスナー(ナッピング部)を取り付けた部分に電源スイッチを取り付けます。

#### [取り付け方法 2]

- ① 電源スイッチ裏側から面ファスナー(ナッピング部)を取り外します。  
※直接取り付ける場合はナッピング部は使用しません。
- ② 電源スイッチ裏側の面ファスナーで車内のお好みの場所に取り付けます。  
※車内の布地部分以外には取り付けできません。  
※運転の妨げになる場所、安全装置(エアバッグ・シートベルト等)の作動効果の妨げになる場所には取り付けしないでください。

### ■風量調節



- ① USB電源の給電用USBポートにUSBコネクタを接続してください。
- ② 電源オフの状態からUSBケーブルの電源スイッチを一回押すと電源が入ります。電源ボタンで、弱・中・強の3段階に風量調節ができます。(電源オフ→弱→中→強→電源オフ)

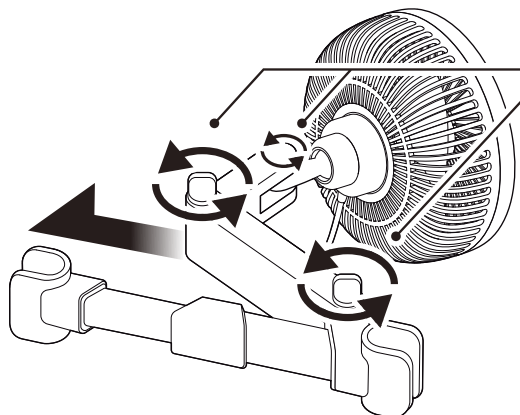
給電用USBポート

※付属しません

USBコネクタ

電源スイッチ

## ■可動部説明



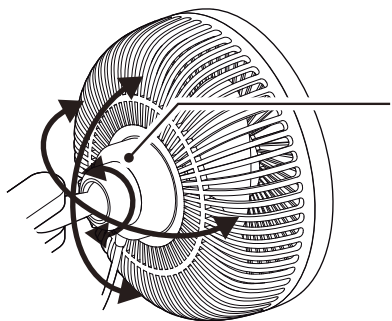
### 可動軸

3箇所の可動軸により  
アームを自由な位置に  
調整できる

### アーム部分

強力バネ内蔵でしっかり固  
定できる

[取り付け可能ヘッドレスト  
のシャフト内側サイズ]  
横幅：120mm～150mm  
高さ：50mm 以上



### ボールジョイント

360° 角度調整できる

# 保証書

保証期間：お買い上げ日より6ヶ月

品番：KJ-191

品名：USB 扇風機 ヘッドレスト取り付け

お買い上げ日

年 月 日

お客様

ご住所 〒

—

お名前

電話番号

故障内容記入欄

販売店名・印

## レシート貼付け欄

必ず、お買い上げ店舗のレシートをご添付願います。  
レシートの提示がない場合には無償修理・交換対象外となります。

### 【保証規定】

- 保証期間内に正常な使用状態(取扱説明書の注意書に従った使用状態)で万一故障した場合には、当社指定の方法で無償交換をさせていただきます。当社の判断により製品交換をさせていただきますので予めご了承ください。
- 保証期間内に故障して無償修理をお受けになる場合には、保証書とレシートを商品に添えてお買い上げいただいた販売店までお持ちください。
- 保証期間内で下記の様な場合は有償修理となります。
  - 1.保証書とレシート(必ず購入日が確認できるもの)をご提示いただけない場合
  - 2.所定の項目をご記入いただけない場合、あるいは字句を書き換えられた場合
  - 3.使用上の誤り、他の機種から受けた障害または不当な修理や改造による故障および損傷
  - 4.お買い上げの取り付け場所の移設、輸送、落下などによる故障および損傷
  - 5.火災、地震、風水害、落雷、その他天変地変、公害、塩害、異常電圧などによる故障および損傷
  - 6.一般家庭以外(例えば業務用)での使用による故障および損傷
  - 7.消耗または摩耗した部品の交換
- お客様ご自身による改造または修理があったと判断された場合は、保証期間内であっても修理も致しかねます。
- 本製品の故障、またはその使用によって生じた直接、間接の障害については当社はその責任を負わないものとします。
- この保証書は日本国内においてのみ有効です。  
(This warranty is valid only in Japan.)
- この保証書は再発行致しませんので大切に保管してください。

商品に関する  
お問い合わせ

株式会社カシムラ  
03-5613-1332  
(月～金曜 10:00～12:00  
13:00～17:00)

QRコード



**Kashimura**

〒120-0005 東京都足立区綾瀬 6-9-28  
ホームページ：www.kashimura.com  
JAAMA 全国自動車用品工業会会員