

Kashimura

保管用 保証書付

KJ-194

Wi-Fi 中継機 2.4GHz 300Mbps

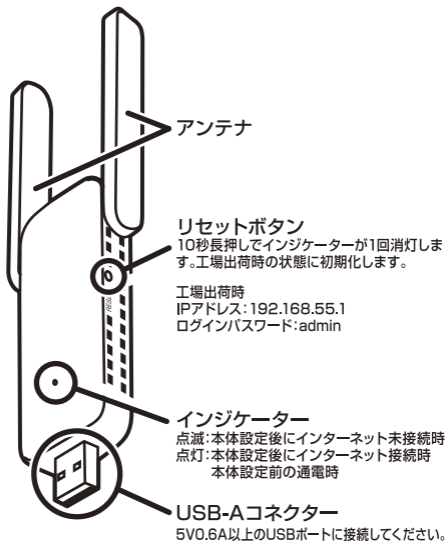
㊞ ㊞ 219-229320

取扱説明書







- ※お買い上げありがとうございました。
- ※ご使用前にこの取扱説明書と製品のホームページを必ずお読みのうえ、正しくご使用ください。
- ※お読みになった後は、大切に保管してください。

各部名称 / 機能












安全上のご注意

- ご使用の際は、取扱説明書をよくお読みのうえ正しくお使いください。
- お使いになる人や他の人への危害、および自他問わず財産への損害を未然に防ぐため、必ずお守りいただくことを説明しています。
- 危険の内容を下表の記号で表しています

	内容説明
 警告	誤った取扱いをすると、死亡や重傷または物的傷害が発生する可能性があります。
 注意	誤った取扱いをすると、軽傷または物的損害が発生する可能性があります。
記号の意味	 禁止  指示を守る



-  長時間使用しない時は本体を入力ポートから抜いてください。
-  端子をショートさせないでください。
-  分解や改造はしないでください。
-  湿気・直射日光は避けて使用してください。
-  濡れた手で使用しないでください。
-  水に濡らしたり、火に近づけたりすると故障や事故の原因となります。絶対におやめください。
-  高温になる場所（火や温風ヒーターのそば、コタツや布団の中、直射日光の当たる場所、炎天下の車内など）での保管、使用をしないでください。
-  本製品を使用中、異臭、変形等の異常が起きた場合は、製品の使用を直ちにやめください。
-  落としたり、ぶつけたりして破損した場合は使用しないでください



注意

○ 子供の手の届く所や湿気の多い所には保管しないでください。

● コネクターを斜めに挿し込んだり、接続状態で上下左右に無理な力を加える等、コネクタへの負荷はかけないでください。各接続端子内部への導通性異物や液体の混入・付着がないか必ず確認してください。

● 接続端子部の変形や導通性の異物（金属片・鉛筆の芯・ピン・砂など）または液体（汗・化粧水・飲料水等）が付着した状態でのご使用は端子間が短絡（ショート）し発熱や焦げの原因となり大変危険です。取り扱いには十分ご注意ください。また異変があった場合はご使用をおやめください。

本製品の誤った取り付け、改造（配線の切断を含む）して使用した際の事故、故障、破損などにつきましては当社では一切その責任、保証は負いかねます。

無線LAN製品使用時におけるセキュリティに関するご注意

電波の届く範囲であればセキュリティに関する設定を行っていない場合、以下のような問題が発生する可能性があります。

●通信内容が盗み見られる

悪意ある第三者が電波を恋に傍受し、IDやパスワードまたはクレジット番号などの個人情報やメールの内容等の通信内容を盗み見られる可能性があります。

●不正に侵入される

悪意ある第三者が無断で個人や会社内のネットワークへアクセスし、個人情報や機密情報を取り出す、特定の人物になりすまして通信し、不正な情報を流す、傍受した通信内容を書き換えて発信する、コンピューターウィルスなどを流し、データやシステムを破壊するなどの行為をされてしまう可能性があります。

無線LANはこれらの問題に対応するためのセキュリティの仕組みを持っていますので、無線LAN機器のセキュリティに関する設定を行って製品を使用することでその問題が発生する可能性は低くなります。

無線LANの使用上、特殊な方法によりセキュリティ設定が破られることもありえますのでご理解の上、ご使用ください。製品の特性を十分理解した上で、お客様自身の判断と責任において製品をお使いください。無線LANの使用上やむを得ない事情によりセキュリティの問題が発生してしまった場合、当社はこれによって生じた損害に対する責任を負いかねます。

無線LAN製品の使用上のご注意

良好な通信のために

- ※設定時の端末とは見通し距離で最大約20m以内で通信してください。建物の構造や障害物によっては通信距離が短くなる場合があります。特に鉄筋コンクリートなどを挟むと通信できないことがあります。
- ※電気製品（AV機器・OA機器・電子レンジなど）から3m以上離して通信してください。テレビやラジオなどの場合は、受信障害になる場合があります。
- ※無線機や放送局の近くなどで正常に通信ができない場合は通信場所を変更してください。

使用する電波について

- ※本製品は2.4GHz帯域の電波を使用しています。本製品を使用する上で無線局の免許は必要ありませんが以下の場合や製品の近くでは使用しないでください。
 - ・病院内・ガソリンスタンドなど引火性ガスの発生する場所
 - ・電子レンジ・ペースメーカーなどの産業・科学・医療用機器など
 - ・自動ドア・火災報知器など
 - ・工場の製造ラインなどで使用されている移動体識別用の構内無線局（免許を要する無線局）
 - ・特定小電力無線局（免許を要しない無線局）
- ※上記の機器などは本製品と同じ電波の周波数帯を使用しています。上記の近くで本製品を使用すると電波の干渉が生じるおそれがあります。そのため、通信ができなくなったり、速度が遅くなったりする場合があります。

故障かな?と思ったら

- ・本製品とWi-Fiルーター（親機）、お使いのスマートフォンのWi-Fi接続がONになっていることをご確認ください。
- ・本製品の接続先を2.4GHz帯に指定してください。他の周波数には対応していません。
- ・Wi-Fiの干渉がないかを確認し、問題がある場合は信号範囲内の別の場所で本製品を再度設定してください。またアンテナ部をルーターや端末から目視できる場所に設置してください。
- ・Wi-Fiルーター（親機）に接続された本製品以外の機器により、通信容量上限に達していないか確認してください。達している場合、いくつかの機器のWi-Fi機能をオフにして本製品を再度設定してください。
- ・本製品とWi-Fiルーター（親機）のIPアドレスが重複していないことをご確認ください。
- ・リセットボタンを10秒長押しして本体を初期化し再度、本体の設定を行ってください。



KJ-194 の製品ホームページ

製品の詳しい使い方は2次元コードからご確認ください。

本体の設定

本体を USB ポート（5V0.6A 以上）に挿してください。
屋外に設置したネットワークカメラなどと Wi-Fi 接続する場合はネットワークカメラが見える窓際などに本体を設置することをお奨めします。設定前に接続する Wi-Fi ルーター（親機）のパスワードをご用意ください。

①スマートフォンの画面を開きます。

- ・ iOS：設定内の Wi-Fi を選択します。
- ・ Android：設定内のネットワークとインターネットから Wi-Fi を選択します。

KJ-194-XXXXXX を選択します。



iOS



Android

※XXXXXX は製品個別の英数字が表示されます。

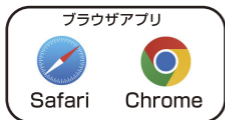
※機種や OS のバージョンによって表示が変わる場合があります。

本体の設定

- ② ログインパスワード内に「admin」を入力します。
ログインを選択します。
- ③ 本体が Wi-Fi ルータ（親機）を検索します。



※画面が切り替わらない場合、表示やレイアウトが崩れる場合は「Safari」または「Chrome」ブラウザを開き「192.168.55.1」を入力するか、下の2次元コードを読み込みしてください。



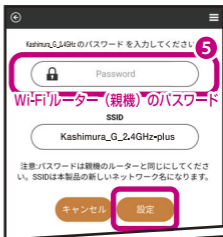
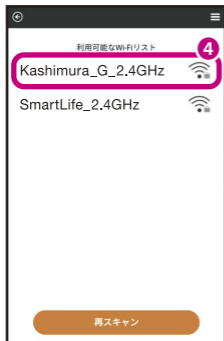
工場出荷時



<http://192.168.55.1>

本体の設定

- ④ 接続する Wi-Fi ルーター（親機）を選択します。
- ⑤ Wi-Fi ルーター（親機）のパスワードを入力します。
SSID は Wi-Fi 設定内に表示される Wi-Fi 名称として表示されます。入力後に設定ボタンを選択します。
画面が切り替わりますのでしばらくお待ちください。



- ※Wi-Fiルーターが表示されない場合は「再スキャン」ボタンを選択するか、画面を下にスワイプしてください。
- ※SSIDは好きな名称を入力できます。デフォルトではWi-Fiルーター(親機)に「-Plus」が追加された名称になっています。

本体の設定

⑥本体が Wi-Fi ルーター（親機）に接続完了すると中継機としてお使いいただけます。

iOS：設定内の Wi-Fi から本体の中継機を選択します。

Android：設定内のネットワークとインターネットから本体の中継機を選択します。

パスワードの入力が必要な場合は Wi-Fi ルーター（親機）のパスワードを入力します。



iOS



Android

「Safari」または「Chrome」ブラウザを開きスマートフォンがインターネットにつながることをご確認ください。



製品のファームウェアの更新があります。詳しい使い方は2次元コードからご確認ください。

【保証書】

保証期間：お買上げ日より6ヶ月	
品番：KJ-194	
品名：Wi-Fi 中継機 2.4GHz 300Mbps	
お客様	お名前：
	ご住所：
	電話番号：
故障内容記入欄：	
レシート貼付け欄： 必ず、お買上げ店舗のレシートをご添付願います。レシートの提示がない場合は無償修理対象外となります。	

【保証規定】

保証期間内に正常な使用状態(取扱説明書、本体貼付けラベル等の注意書きに従った使用状態)で万一故障した場合には、当社指定の方法で無償修理をさせていただきます。当社の判断により製品交換をさせていただきますことがありますので予めご了承ください。

保証期間内に故障して無償修理をお受けになる場合には、保証書とレシートを商品に添えてお買上げ頂いた販売店までお持ちください。

保証期間内であっても、次のような場合は有償修理となります。

- 1、保証書とレシート(必ず購入日が確認できるもの)をご提示頂けない場合
- 2、所定の項目をご記入頂けない場合、あるいは字句を書き換えられた場合
- 3、使用上の誤り、他の機種から受けた障害または不当な修理や改造による 故障および損傷
- 4、お買上げ後の取付け場所の移設、輸送、落下による故障および損傷
- 5、火災、地震、風水害、落雷、その他天変地変、公害、塩害、異常電圧などによる故障および損傷
- 6、一般家庭用以外(例えば業務用)での使用による故障および損傷
- 7、消耗または摩耗した部品の交換

お客様ご自身による改造または修理があったと判断された場合、保証期間内での修理もお受けいたしかねます。

本製品の故障、またはその使用によって生じた直接、間接の障害については当社はその責任を負わないものとします。

この保証書は日本国内においてのみ有効です。

(This warranty is valid only in Japan)

この保証書は再発行致しませんので大切に保管してください。

株式会社 **カシムラ**

〒120-0005 東京都足立区綾瀬6-9-28

ホームページ: www.kashimura.com

JAAMA 全国自動車用品工業会会員

商品に関するお問い合わせ先: 03-5613-1332(平日のみ10:00~12:00/13:00~17:00)

商品に関する
お問い合わせ先

