

# Kashimura KW-14

ワイヤレス充電器 マグネット 10W BK

保管用  
保証書付

## 取扱説明書

取扱説明書をよくお読みになり、正しく取り付けご使用ください。



### 同梱品

- 本体
- 充電ケーブル
- 専用吸着プレート  
(両面テープ貼り付け済み)
- 透明保護シート
- 本体用滑り止め 4 個
- 取扱説明書 (保証書)

### 専用吸着プレートの取り付け

#### ●取り付けになる前に

- ご使用のスマートフォンの背面部分が曲面になってたり、ご使用になっているスマートフォンのカバーやケースの背面または内面が曲面になっていたり、背面を折り曲げた状態のご使用はできません。
- 付属の専用吸着プレートを、ご使用になっているスマートフォンのカバーやケースと、スマートフォン間に挟んでご使用になる場合、カバーやケースの厚みが2mm以上ある場合はご使用できません。
- スマートフォンおよびご使用になっているスマートフォンのカバーやケースの背面部分が平滑でない場合、保護シートの貼り付けができない場合があります。
- スマートフォン背面に指紋認証機能が搭載されている場合、専用吸着プレートのご使用ができない場合があります。
- スマートフォンの仕様により、専用吸着プレートと背面カメラが干渉する場合があります。

#### ●スマートフォン充電位置確認

右記の使用方法①に記載のある手順 (Type-Cケーブルを本体に接続) を行い、本体を通电状態にしたあと、お持ちのQi規格準拠のスマートフォンを製品本体へ置いて、充電する位置をご確認ください。  
※ご使用になるスマートフォンごとに最適充電する位置が異なります。専用吸着プレートの貼り付け前に、充電可能な位置を必ずご確認ください。  
※充電状態は、スマートフォンの画面上で、ご確認を行なってください。

#### ●専用吸着プレートの貼り付け

①スマートフォン、またはスマートフォンのカバーやケースの背面または内面に「スマートフォン充電位置確認」にて確認した充電する部分を中心にして、同梱されている透明保護シートを貼ります。透明保護シートを貼る際は、透明保護シートを台紙より少しずつ剥がしながら、スマートフォンまたはスマートフォンのカバーやケースへ貼り付けてください。

②右図を参考に「スマートフォン充電位置確認」にて確認した充電する部分の中心へ、貼り付けガイドの十字マークを合わせて専用吸着プレートを貼り付けます。専用吸着プレートを貼った後、貼り付けガイドを剥がしてください。

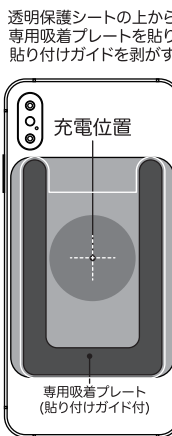
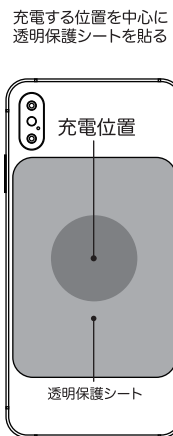
③本体に吸着させて、問題なく充電しているかをご確認ください。

※透明保護シートがスマートフォンのサイズより大きい場合は、透明保護シートを切って、サイズを調整してください。

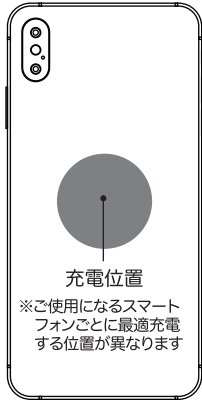
※専用吸着プレートを、ご使用になっているスマートフォンのカバーやケースの内面へ貼る場合は、「スマートフォン充電位置確認」にて確認した充電する部分が、ずれないようにご注意ください。

※スマートフォンとスマートフォンのカバーやケースで専用吸着プレートを挟んでしっかり固定できる場合は、専用吸着プレートを貼り付けなくてもご使用できます。

※スマートフォンを本製品から離す際、透明保護シートごと剥がれる場合は、スマートフォンとスマートフォンのカバーやケースで専用吸着プレートを挟んで固定するか、スマートフォンまたは保護ケースへ専用吸着プレートを直接貼り付けてください。



Qi規格準拠のスマートフォンの充電する位置を確認



充電位置

※ご使用になるスマートフォンごとに最適充電する位置が異なります

## 保証書

保証期間 お買い上げ日より6ヵ月

KW-14 ワイヤレス充電器 マグネット 10W BK	
お買い上げ日	年 月 日
お客様	ご住所 〒 -
お名前	電話番号
レシート貼付け欄	
必ず、お買い上げ店舗のレシートをご添付願います。 レシートの提示がない場合は無償修理対象外となります。	

### 【保証規定】

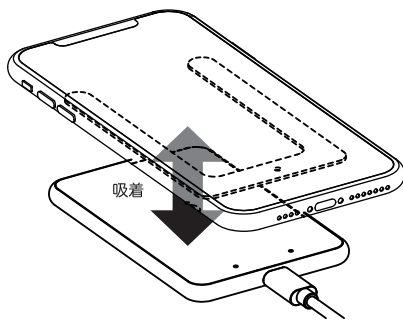
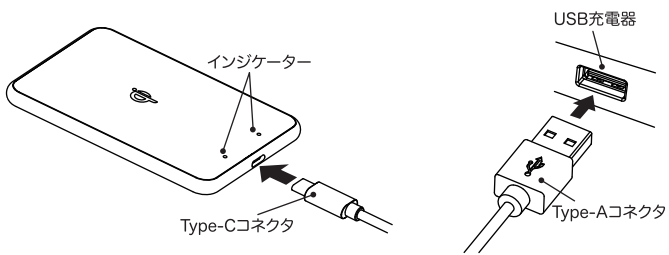
- 保証期間内に正常な使用状態 (取扱説明書、本体貼り付けラベルなどの注意事項に従った使用状態) で万一故障した場合には、当社指定の方法で無償修理をさせていただきます。当社の判断により製品交換をさせていただくことが有りますのであらかじめご了承ください。
- 保証期間内に故障して無償修理をお受けになる場合には、保証書とレシートを商品に添えてお買い上げいただいた販売店までお持ちください。
- 保証期間内でも次のような場合は有償修理となります。
  1. 保証書とレシート (必ず購入日が確認できるもの) をご提示いただけない場合
  2. 所定の項目をご記入いただけない場合、あるいは字句を書き換えられた場合
  3. 使用上の誤り、他の機種から受けた障害または不当な修理や改造による故障及び損傷
  4. お買い上げ後の取付場所の移設、輸送、落下などによる故障および損傷
  5. 火災、地震、風水害、落雷、その他天変地異、公害、塩害、異常電圧などによる故障および損傷
  6. 一般家庭用以外 (例えば業務用) での使用による故障および損傷
  7. 消耗または摩耗した部品の交換
- お客様ご自身による改造または修理があったと判断された場合は、保証期間内の修理もお受けかねます。
- 本製品の故障、またはその使用によって生じた直接、間接の障害については当社はその責任を負わないものとします。
- この保証書は日本国内においてのみ有効です。  
(This warranty is valid only in Japan.)
- この保証書は再発行致しませんので大切に保管してください。

\*商品に関するお問い合わせ先  
**03-5613-1332**  
(平日のみ 10:00~12:00/13:00~17:00)

株式会社 **カシムラ**  
〒120-0005 東京都足立区練馬6-9-28  
http://www.kashimura.com  
JAMMA 全国自動車用品工業会会員

### 使用方法

- ①本製品に付属の充電ケーブル (Type-Cコネクタ) を本製品に接続し、もう一方のUSB-AコネクタをUSB充電器に接続します。本製品のインジケータが緑→赤→緑と交互点滅後、赤点灯します。  
※本製品にUSB充電器は付属していません。  
※本体に接続するUSB充電器は定格5V2AまたはQuickCharge2.0以上をお使いください。5V2A以下の充電器に接続すると充電ができない場合や、充電に時間がかかる場合があります。  
※7.5W/10W急速ワイヤレス充電にはQuickCharge2.0以上の充電器が必要です。  
※充電ケーブルの端子はしっかり奥まで挿し込んでください。
  - ②専用吸着プレートを貼り付けた面を製品本体へ近づけることで吸着し、充電を開始します。
  - ③取り外す際は、本製品とスマートフォンをしっかりと持ち、ゆっくりと本製品から離してください。
  - ④スマートフォン側で充電開始を確認できなかった時は、スマートフォンを本体から一旦離し、吸着面に金属や液体などの異物が無いことを確認のうえ再度本体とスマートフォンを吸着させてください。
- ※スマートフォン画面の充電開始表示や、充電完了の表示に関しては、スマートフォンの取扱説明書をご確認ください。  
※充電時間はご使用のスマートフォンや充電環境により異なります。



### ご注意

- 本製品はQi規格準拠の充電器です。Qi規格準拠のスマートフォン以外を接触させたり、他の用途に使用しないでください。
- 本製品でスマートフォンを充電中に高負荷アプリ (ゲーム、4K動画等) を使用すると、スマートフォンが高熱になり、スマートフォンの保護機能が働いて充電ができなくなったり、スマートフォンの操作もできなくなったりする場合があります。その場合は、本製品とスマートフォンの温度が下がり、正常に操作ができるまで充電をしないでください。
- 充電しながら高負荷のアプリや動画撮影などを長時間行うと、スマートフォンの内蔵電池の寿命が短くなる場合があります。
- 磁気カードや磁気記録メディア、精密機器など磁気の影響を受けるものは本製品に近づけないでください。
- スマートフォンの充電口に充電ケーブルを接続している状態で、本製品にスマートフォンを置いて充電しないでください。
- スマートフォンを吸着させる位置によっては適切な充電ができない場合があります。
- 充電中に通信品質やワンスェグ受信状態などが悪くなる場合があります。
- テレビやラジオなどに雑音が入る場合は離れた場所でお使いください。
- ワイヤレス充電器同士を近づけないでください。スマートフォンを検出できず充電ができなくなる場合があります。
- 発熱や発火による火災、感電、やけど等を防止するため、以下のことを必ずお守りください。
  - 使用環境温度 (周囲の温度) が0℃~35℃の範囲でご使用ください。
  - 製品の分解や改造はしないでください。
  - 本製品は電気製品ですので水に濡らしたり、濡れた手で使用しないでください。
  - 高温や多湿になる場所 (火や温風ヒーターのそば、コタツや布団の中、直射日光の当たる場所、炎天下の車内など) で使用・保管しないでください。
  - 本製品と充電するスマートフォンのワイヤレス充電部分の間には金属や液体などの異物が無いことをご確認ください。
  - コネクタをショートさせないでください。ショートの原因となるコネクタの変形や、コネクタ内に異物または液体の混入や付着がないことをご確認ください。
  - ケーブルや端末、USB出力機器の接続端子部の変形や導通性の異物 (金属片・鉛筆の芯・ピン・砂など) または液体 (汗・化粧水・飲料水等) が付着した状態でのご使用は端子間が短絡 (ショート) し発熱や焦げの原因となり大変危険です。取り扱いには十分ご注意ください。また異変があった場合はご使用をおやめください。
  - コネクタを斜めに押し込んだり、接続状態で上下左右に無理な力を加える等、コネクタへの負荷はかけないでください。各接続端子内部への導通性異物や液体の混入・付着はないか必ず確認してください。
  - 充電する際は必ず結束バンド等を外し、コードを伸ばした状態でご使用ください。束ねた状態でのご使用はコード発熱等の原因となります。
  - 放熱できない容器やバッグ等の中で使用しないでください。
  - 布団やクッション等の熱がこもりやすい物の上で使用しないでください。
- 本製品の正面パネル (ワイヤレス充電部) はガラス製です。 (鉛筆硬度 9H) 折り曲げたり、落下や衝撃、硬いものにぶつかるとにより製品に割れや傷が生じる場合があります。乱暴な使用・取り付け取り外しはおやめください。故障や破損の恐れがあります。また、取り付けが困難な場合には無理に取付けをしないでください。乱暴な使用、取り付け取り外しにより生じた損害につきましては、当社では一切の責任・保証は負いかねますので予めご了承ください。
- スマートフォンを投げて取り付けすることは故障の原因になりますので行わないでください。
- 本製品は人命に関わる設置や機器など (医療機器、安全装置など) への直接的または間接的な使用は考慮していませんのでご使用にならないでください。これらの設備や機器を使用して発生した人身事故や経済的損害など当社では一切その責任を負いかねます。
- スマートフォンを直射日光があたる場所や高温になる場所に設置・長時間放置しないでください。故障や変形の原因となります。
- 貼り付け面が皮革 (合成皮革含む) やウレタン等の場合、取り外す際に貼り付け面を傷める場合がありますので取り付けしないでください。
- 本製品を取り付けた際、専用吸着プレートとご使用のスマートフォンに傷がつく場合があります。予めご了承ください。
- 走行中、運転者による本製品の調整・操作やスマートフォンの操作・通話・テレビや動画鑑賞は大変危険ですので、絶対におやめください。必ず車を安全な場所に停車させてから操作を行ってください。
- ご使用前にスマートフォンが本製品へしっかり固定されているかご確認ください。不安定な状態での使用は脱落などによる事故・破損の原因となります。
- 曲面や凹凸面には専用吸着プレートを取り付けられません。
- カバーやケースを装着しているスマートフォンでご使用した際、専用吸着プレートの取り付け状態により吸着力が弱まる場合があります。予めご了承ください。
- 車でお使いの場合は急発進、急停車などの振動で位置ズレが原因の充電不可、また機器が落下・破損する恐れがあるためご注意ください。
- 路面の状況、走行状態によっては、スマートフォンが落下・破損する場合があります。特に悪路や段差がある場所を走行する時は、スマートフォンを取り外してください。
- 磁力により、スリープモードになる設定やアプリを端末機器で動作させている場合は、誤動作の原因になるため、機能をOFFにしてください。
- スマートフォンの取り付けや、本製品の取り付けについてのお問い合わせには、お答えできない場合があります。予めご了承ください。
- 本製品をご使用中に、異臭、発熱、変形、異常音等が発生した場合は、直ちに使用をお止めください。
- 本パッケージ・取扱説明書に記載されている内容を守らない場合や、本製品の誤った取り付け、改造などのご使用等の事故・故障・破損等につきましては当社では一切その責任・保証は負いかねます。
- 本製品を使用中に、固定されたスマートフォンが何らかの原因で脱落・落下して破損や故障・損害が生じた場合でも、当社では一切の責任・保証は負いかねますので予めご了承ください。