

 **Kashimura**

保管用 保証書付


KJ-187/TD-34

MyTag/ 見つかるタグ 紛失防止

Rev.01

## 取扱説明書

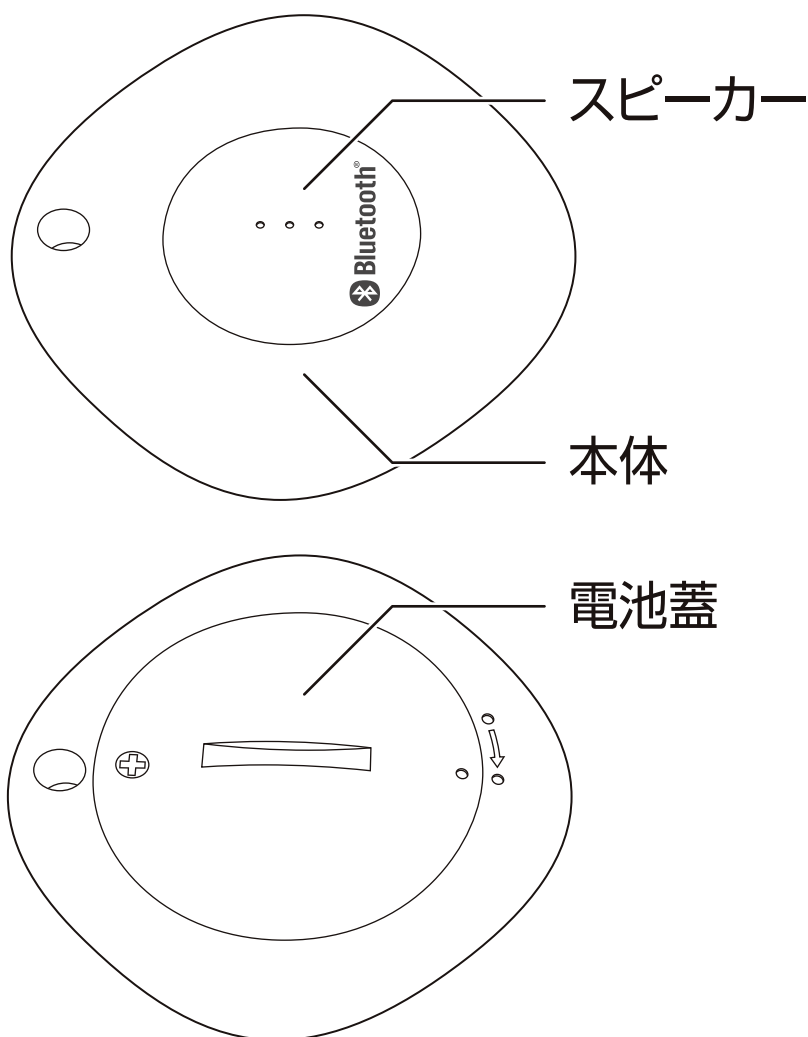


 **214-121713**

- ※お買い上げありがとうございました。
- ※ご使用前にこの取扱説明書を必ずお読みのうえ、正しくご使用ください。
- ※お読みになった後は、大切に保管してください。

## 主な製品仕様

無線方式	Bluetooth ver5.2
送信周波数範囲	2.402GHz~2.480GHz
無線距離	約10m以内
動作環境	温度0~40°C(結露しないこと)
防塵防水	IP66/IEC60529
電池	CR2032
アラーム音量	60dB(音源から25cmの位置)
動作期間	最大1年※1
本体寸法	約W41 x H41 x D12mm
本体重量	約10g
本体材質	ABS/PC
アプリ	探す(アップル社純正)



※1:1日にサウンド再生機能を2回、日常的に使用した場合の理論値です。バッテリー駆動時間は使用状況、環境条件、交換用バッテリーのメーカー、その他の多くの要素によって変わり、実際の結果は異なる場合があります。

## 安全上のご注意

- ご使用前にこの「安全上のご注意」をよくお読みの上、正しくお使いください。
- ここに示した注意事項は製品を安全に正しくお使いいただき、使用者や他の人々への危害や損害を未然に防止するためのものです。

### ⚠ 警告

●本製品を正常にご使用中、異臭・発煙・変形などの異常が起きた場合には、ただちに本製品の使用を中止してください。(火災・事故の原因となります。)

●熱器具の近くや直射日光の当たる所で本製品を充電したり、放置しないでください。(火災・事故の原因となります。)

●電池の液が目に入ったときは、失明など障害のおそれがありますので、こすらずにすぐに水道水などの多量のきれいな水で十分に洗った後、医師の治療を受けてください。

●電池は乳幼児の手の届かないところに置いてください。電池を誤って飲み込まないように注意してください。万一、飲み込んだ場合は、ただちに医師に相談してください。

●電池を液体にぬらしたり、ぬれた状態のまま使わないでください。

●電池を硬貨やヘアピンなどの金属類と一緒に携帯、保管しないでください。

●電池を火のそばや直射日光の当たるところ、炎天下の車内、熱器具の近くなど高温の場所に置かないでください。

●使い終わった電池はすぐに機器から取り出してください。長期間使用しない場合は、電池を取り出しておいてください。

●電池を破棄する場合および保存する場合には、テープなどで絶縁してください。他の金属や電池とまぜると発火、破裂の原因になります。

●予め付属されている電池は動作確認のため、寿命が短い場合があります。

●電池交換する場合は新しい電池と交換してください。古い電池を使用した場合、本体をアプリに登録できない場合があります。

### ⚠ 注意

●本製品はiPhone 11以降の機器で使用できる「正確な場所を見つける」機能は搭載しておりませんが、マップ上で位置を確認することができます。

●電池の特性上、周囲の温度などの影響で電池残量小の表示がないまま電池切れする場合があります。使用頻度を元に定期的に電池を交換してください。

●電池交換する場合は新しい電池と交換してください。古い電池と併用しないでください。

●紛失に伴う補償は行っておりません。

●電池交換用のドライバーは付属していませんので、別途ご用意ください。

# Bluetooth 使用上のご注意

## 良好な通信のために

- ※端末とは見通し距離で約10m以内で通信してください。建物の構造や障害物によっては通信距離が短くなる場合があります。特に鉄筋コンクリートなどを挟むと通信できないことがあります。
- ※電気製品（AV機器・OA機器・電子レンジなど）から3m以上離して通信してください。テレビやラジオなどの場合は、受信障害になる場合があります。

## 電池について

- ※電池は寿命があり消耗品ですので、保証対象外となります。
- ※ご利用いただけない場合は電池の寿命となります。

## 使用する電波について

- ※本製品は2.4GHz帯域の電波を使用しています。本製品を使用する上で無線局の免許は必要ありませんが以下の場合や製品の近くでは使用しないでください。
  - ・病院内・ガソリンスタンドなど引火性ガスの発生する場所
  - ・電子レンジ・ペースメーカーなどの産業・科学・医療用機器など
  - ・自動ドア・火災報知器など
  - ・工場の製造ラインなどで使用されている移動体識別用の構内
  - ・無線局（免許を要する無線局）
  - ・特定小電力無線局（免許を要しない無線局）
- ※IEEE802.11b/g/n無線LAN機器

上記の機器などはBluetoothと同じ電波の周波数帯を使用しています。上記の近くで本製品を使用すると電波の干渉が生じるおそれがあります。本製品の使用周波数帯では、電子レンジなどの産業・科学・医療用機器などのほか工場の製造ラインなどで使用されている移動体識別用の構内無線局（免許を要する無線局）及び特定小電力無線局（免許を要しない無線局）が運用されています。

# 本体をアプリに登録する

登録前にご確認ください。

## ●iPhoneの設定

- ・設定内から「Bluetooth」接続がオンになっていること
- ・AppleIDにログインしていること
- ・「探す」アプリの位置情報サービスがオンになっていること
- ※設定内の「プライバシー」→「位置情報サービス」でご確認いただけます。

①「探す」アプリを開きます。

②アプリ内「持ち物を探す」を選択します。

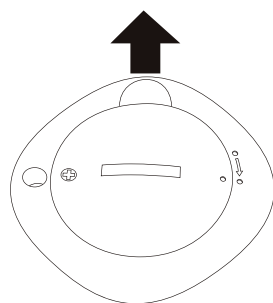
③「持ち物を追加」または「その他の持ち物を追加」を選択します。  
※「AirTagを追加」ではありません。



次ページの④をご確認ください。

## 本体をアプリに登録する

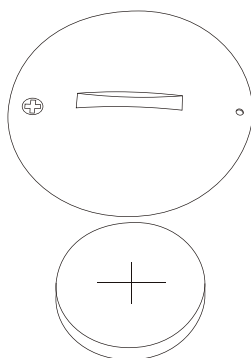
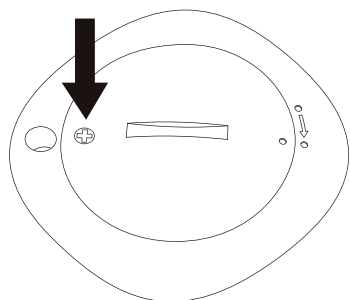
- ④ 電池蓋に挟んである絶縁フィルムを抜きます。
- ⑤ アプリ内に表示される「MyTag」を選択し本製品を登録します。
- ⑥ アプリ内の再登録方法や使い方はApple社のホームページまたは右の2次元コードの当社製品ページをご確認ください。



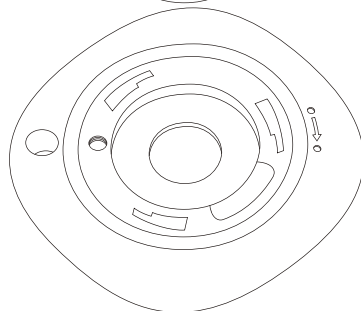
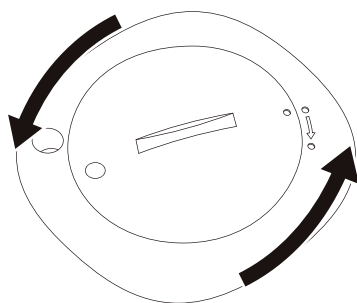
※製品を回転したり傾けたりするとピッと電子音が鳴ります。

## 本体の電池を交換する

- ① ドライバーでネジを取り外します。



- ② 電池蓋を取り外します。



- ③ 電池を交換します。
- ④ 電池蓋を取り付けます。

※電池を交換する際は新品の電池をご使用ください。  
※電池の向きに注意してください。電池蓋側が+です。  
※電池を5回取り付け・取り外しを行うと製品がリセットされます。リセットされた場合は再度、本体をアプリに登録する必要があります。

1～4回目までの電池取り付け音:ピ  
5回目(リセット)の電池取り付け音:ピピ

## 故障かな？と思ったら

症状	考えられる原因	処置
本体をアプリに登録できない	iPhoneの「Bluetooth」がオンになっていない	iPhoneの設定で「Bluetooth」をオンにしてください。
	iOSのバージョンが古い	iPhoneの設定でOSを最新にしてください。
	本体がペアリングモードになっていない。	電池蓋を取り外し、電池を入れ直してピッと音がることをご確認ください。
	すでに接続された端末がある	「探す」アプリで登録した製品を削除してください。
	電池残量がない	新品の電池をご用意ください。
	システムエラー	本製品をリセットするために電池蓋を取り外し、電池を5回抜き差ししてください。
	iPhoneと本体の距離が離れている	iPhoneと本体の距離を1m以内にしてください。
現在位置が表示されない	近くにiPhoneがない	本製品とBluetoothがオンのiPhoneが見通し距離で10m以内になる必要があります。
	電池残量がない、または電池が抜かれている	新品の電池をご用意ください。
	位置情報サービスが有効ではない	iPhoneの設定で「探す」アプリに位置情報サービスを許可してください。

以上の処置をしても具合が悪い場合は事故防止のため、使用を中止し、お買上げの販売店、または当社までにご相談ください。

絶縁フィルムを剥がしてもアプリ内に「MyTag」が表示されない場合は、電池蓋を取り外し、電池を5回取り付け・取り外しを行い製品をリセットしてください。  
 ※1～4回目までの電池取り付け時は「ピ」、5回目(リセット)の電池取り付け時は「ピピ」と音が鳴ります。

## 【保証書】

保証期間：お買上げ日より6ヶ月	
品番：KJ-187/TD-34	
品名：MyTag/ 見つかるタグ 紛失防止	
お客様	お名前：
	ご住所：
	電話番号：
故障内容記入欄：	
レシート貼付け欄： 必ず、お買上げ店舗のレシートをご添付願います。レシートの提示がない場合は無償修理対象外となります。	

## 【保証規定】

保証期間内に正常な使用状態(取扱説明書、本体貼付けラベル等の注意書きに従った使用状態)で万一故障した場合には、当社指定の方法で無償修理をさせていただきます。当社の判断により製品交換をさせていただきますので予めご了承ください。

保証期間内に故障して無償修理をお受けになる場合には、保証書とレシートを商品に添えてお買上げ頂いた販売店までお持ちください。

保証期間内であっても、次のような場合は有償修理となります。

- 1、保証書とレシート(必ず購入日が確認できるもの)をご提示頂けない場合
- 2、所定の項目をご記入頂けない場合、あるいは字句を書き換えられた場合
- 3、使用上の誤り、他の機種から受けた障害または不当な修理や改造による故障および損傷
- 4、お買上げ後の取付け場所の移設、輸送、落下による故障および損傷
- 5、火災、地震、風水害、落雷、その他天変地変、公害、塩害、異常電圧などによる故障および損傷
- 6、一般家庭用以外(例えば業務用)での使用による故障および損傷
- 7、消耗または摩耗した部品の交換

お客様ご自身による改造または修理があったと判断された場合、保証期間内での修理もお受けいたしかねます。

本製品の故障、またはその使用によって生じた直接、間接の障害については当社はその責任を負わないものとします。

この保証書は日本国内においてのみ有効です。

(This warranty is valid only in Japan)

この保証書は再発行致しませんので大切に保管してください。

株式会社 **カシムラ**

JAAMA 全国自動車用品工業会会員  
〒120-0005 東京都足立区綾瀬 6-9-28  
URL : [www.kashimura.com](http://www.kashimura.com)

商品に関する  
お問い合わせ

▼お電話 バーコード▶

03-5613-1332

平日のみ10:00~12:00/13:00~17:00

